

Delårsrapport

Januari-Juni 2023



Klarna Bank AB (publ).
Corp.ID 556737-0431

Klarna.

Innehållsförteckning

Finansiell Information	3
Till våra aktieägare	4
Periodens höjdpunkter	6
Verksamhetsöversikt	8
Koncernens finansiella rapporter	11
Noter med redovisningsprinciper	19



Finansiell Information

All information som presenteras i denna rapport rör Klarna Bank AB (publ)-koncernen om inget annat anges.

Under perioden har verksamheten genererat ett starkt resultat:

+17%

Totala intäkter Q223
Ökning jämfört med samma period föregående år

SEK **5.5md**

Totala intäkter Q223

+14%

Total försäljningsvolym Q223¹
Ökning jämfört med samma period föregående år

SEK **239md**

Total försäljningsvolym Q223

77%

Rörelseresultat Q223
Förbättringar jämfört med samma period föregående år

0.41%

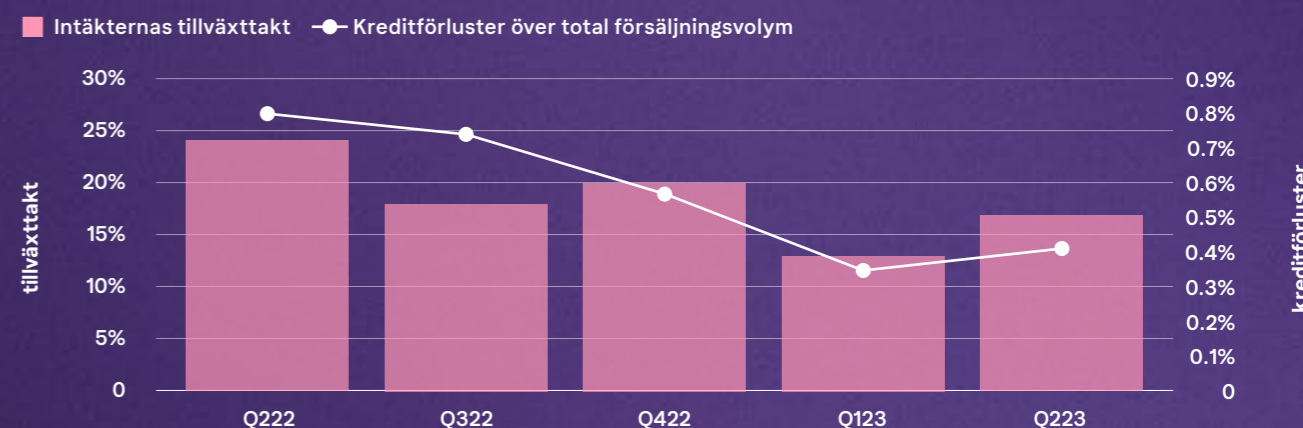
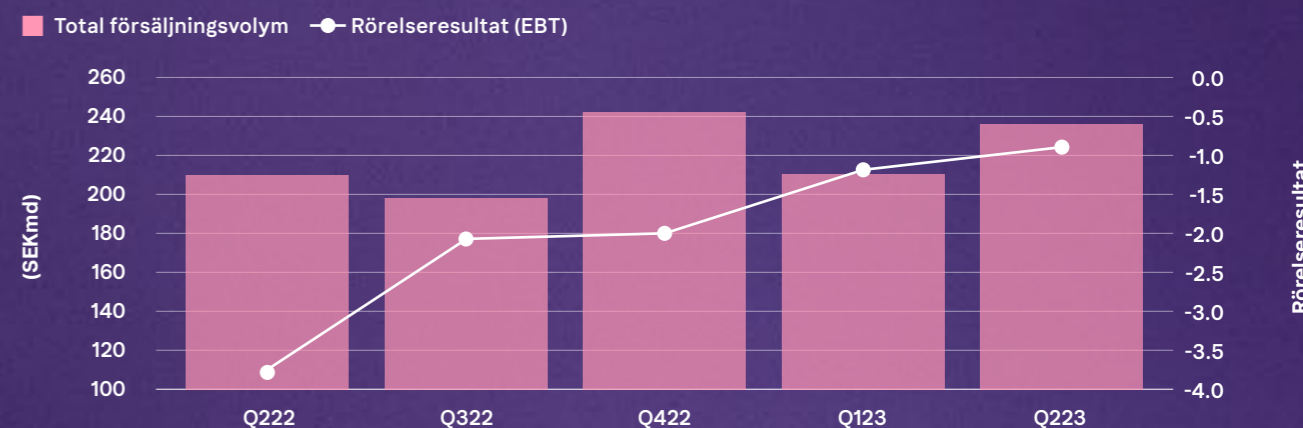
kreditförlustnivå² Q223

150m

Konsumenter globalt

500k+

Handlare globalt



Belopp i SEKbn ³	FY21	FY22	Q122	Q222	Q322	Q422	Q123	Q223	Q2 YoY
Bruttovolym av handelsvaror	689.1	837.3	187.0	209.2	199.0	242.0	210.7	238.6	14%
Klarna Holding resultaträkning									
Intäkter	15.9	19.3	4.4	4.7	4.6	5.6	4.9	5.5	17%
Summa rörelseintäkter netto	13.9	16.7	3.6	4.0	4.1	5.0	4.4	4.8	21%
Totala rörelsekostnader före kreditförluster									
	-15.9	-21.5	-5.0	-6.1	-4.8	-5.6	-4.7	-4.6	-24%
(-) Omstrukturingskostnader och aktierelaterade ersättningar (inkl. löneskatter)									
	-0.6	-1.0	-0.2	-0.5	-0.1	-0.3	-0.3	-0.3	-28%
(-) Avskrivningar och nedskrivningar									
	-0.7	-1.6	-0.3	-0.4	-0.5	-0.5	-0.4	-0.4	6%
Justerade rörelsekostnader före kreditförluster	-14.5	-18.8	-4.5	-5.2	-4.2	-4.9	-4.1	-3.8	-26%
Kreditförluster, netto									
	-4.6	-5.7	-1.2	-1.7	-1.5	-1.4	-0.8	-1.0	-41%
Justerat rörelseresultat (enl. IFRS)	-5.2	-7.8	-2.2	-2.9	-1.6	-1.2	-0.5	0.0	-100%
Periodens resultat	-7.1	-10.4	-2.6	-3.8	-2.2	-1.9	-1.3	-0.9	-77%
Periodens resultat - Klarna Bank AB	-7.1	-10.2	-2.6	-3.6	-2.1	-1.9	-1.3	-0.9	-75%
Nyckeltal									
Intäkter/total försäljningsvolym	2.31%	2.31%	2.34%	2.26%	2.31%	2.33%	2.35%	2.31%	2%
Kreditförluster/total Försäljningsvolym	-0.67%	-0.68%	-0.64%	-0.80%	-0.74%	-0.58%	-0.37%	-0.41%	-49%
Justerad kostnads-/intäktskvot	-104%	-113%	-127%	-130%	-102%	-97%	-93%	-79%	-39%
Kostnads-/intäktskvot	-114%	-128%	-139%	-152%	-116%	-112%	-109%	-96%	-37%

¹ Värdet av produkterna som säljs via Klarnas plattform under en given tidsperiod.

² Kreditförluster i procent av försäljningsvolym.

³ Justerat rörelseresultat definieras som IFRS rörelseresultat exklusive omstrukturingskostnader, aktiebaserade ersättningar, löneskatt, avskrivningar samt amorteringar.

Till våra aktieägare



Till våra aktieägare

Kära aktieägare,

Jag skriver dessa rader till er mitt i ännu ett år fullt av oväntade och genomgripande förändringar. I början av året kunde jag knappt föreställa mig vilka möjligheter generativ AI skulle ge Klarna, och hur snabbt det skulle förändra förutsättningarna för alla möjliga typer av företag världen över.

Tillbaka till lönsamhet

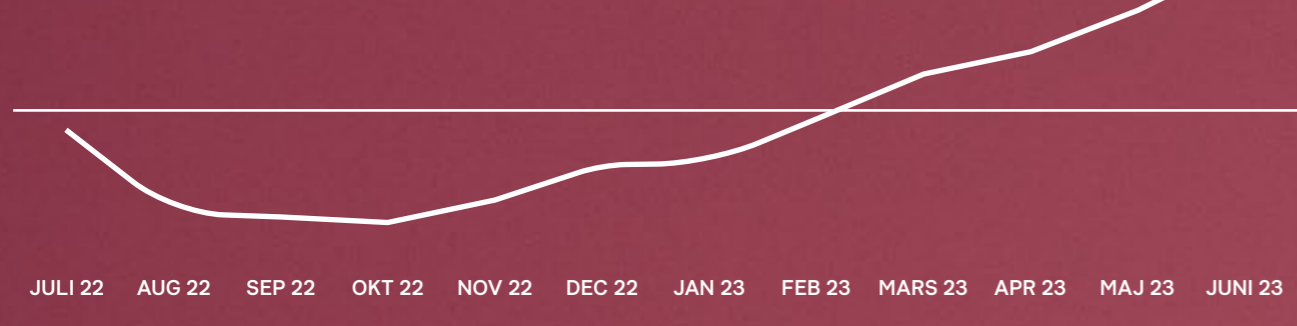
Till skillnad från förra året kan jag nu berätta om Klarnas återgång till lönsamhet i reella termer. För ett år sedan lovade vi att återigen bli lönsamma, och redan nu kan vi med stolthet konstatera att vi under Q223 hade vår första månad med positiva siffror – vi når våra ambitiösa mål snabbare än planerat!

Våra anmärkningsvärda framgångar i USA, en av världens största konsumentmarknader, har nu resulterat i tre på varandra följande kvartal med bruttovinst, samtidigt som tillväxten fortsätter. Denna imponerande prestation har delvis blivit verklighet tack vare Klarnas nya partnerskap med Airbnb – ett samarbete som kommer att expandera från USA till Europa under de närmaste veckorna. Klarna fortsätter att nå framgång på alla de marknader vi stegar in på, och de senaste årens fokus på att erövra den amerikanska marknaden ger fortsatt avkastning. Den robusta tillväxten är resultatet

av vår strategi: Vi börjar med att grundligt förstå marknaden och bygga förtroende, och därefter uppnår vi lönsamhet allteftersom vi ökar antalet återkommande konsumenter. Denna beprövade metod har visat sig vara framgångsrik på samtliga marknader där vi etablerat oss, vilket ytterligare understryker styrkan i strategin.

Resultaten motbevisar tydligt missuppfattningarna kring Klarnas affärsmodell, och visar att idén att hjälpa vår stabila kundbas att fatta kloka ekonomiska beslut är både flexibel och hållbar. Vissa hävdade att Klarna skulle stöta på svårigheter i det tuffa makroekonomiska klimatet med höga räntor, men efter att ha lett företaget genom finanskrisen 2008 visste jag att vi hade en robust affärsmodell som skulle ta oss igenom även detta. Trots den volatila omgivningen har vi gjort exakt det vi bestämde oss för att göra, vilket visar att vi vet vilka spakar vi ska dra i för att växla mellan fokus på lönsamhet och tillväxt.

USA ackumulerat månatligt bruttoresultat senaste 12 månaderna (SEKm)



Vår framgång är också ett bevis på både passion och beslutsamhet hos våra medarbetare, våra oövervinnerliga Klarnauter, som växer med varje ny utmaning de ställs inför.

För Klarna är detta ytterligare en vändpunkt på vår otroliga resa. Tidigare i år firade vi vår 18-årsdag, vilket är en milstolpe och ett naturligt

tillfälle för reflektion och eftertanke. Från att vara en idé född under universitetsåren, har Klarna, med stöd av våra investerare, först utvecklats till ett framgångsrikt och lönsamt svenskt företag och senare till ett globalt varumärke älskat av konsumenter och djupt uppskattat av återförsäljare. Nu är det dags att kliva in i nästa fas av vår resa.

Vi accelererar med AI

AI ger Klarna extra kraft i vårt mål att förändra bankbranschen till att sätta värde för kunden och inte för banken i centrum, och kommer utöver det också revolutionera hur vi handlar.

Men vid sidan av alla positiva förändringar är det viktigt att också våga erkänna och prata om de mer obekväma samhällsförändringar som AI otvivelaktigt för med sig.

Goldman Sachs uppskattade nyligen att 300 miljoner jobb kan komma att hotas av AI, och det är förmodligen realistiskt: hela yrken kan komma att automatiseras i ett slag. Det är viktigt för oss som en kollektiv kraft av samhälle, företag, regeringar och individer, att ta itu med den här frågan och ta fram en plan som hjälper folk.

Generativ AI är en enorm möjlighet, men det vore ett misstag att inte också hantera de risker som följer, så att vi kan maximera de positiva effekterna.

Klarnas nästa era

På Klarna fokuserar vi nu på hållbar, lönsam tillväxt, med stöd av de enorma möjligheter som generativ AI medför. Den idé som tre vänner hade 2005, att det måste finnas ett bättre och smartare sätt för konsumenter att sköta ekonomi och shopping, kan nu bli verklighet väldigt mycket snabbare.

Föreställ dig en värld där din bästa och mest pålitliga ekonomiska rådgivare är din mobiltelefon. En morgon har den sett över ditt bolån och din konsumtion medan du sov, och därtill också analyserat hur räntorna spås utvecklas framöver. Den har kommit fram till att det skulle vara bra för dig att byta bolåneinstitut, och den erbjuder sig dessutom att genomföra bytet. För att spara en hundring i månaden behöver du bara klicka "Ja" och sen tar den

hand om allting. Precis så enkelt är det - och med AI-drivna verktyg kan denna vision bli verklighet inom bara några år.

Klarna kommer att bli den digitala assistenten som ser till konsumenternas bästa, sparar dem tid och pengar och hjälper dem att oroa sig mindre. För ett halvår sedan var det här en vision. Idag är det en verklighet som vi aktivt formar. Det är därför AI är ett så stort skifte - och vi satsar på det fullt ut.

Tack för ert fortsatta förtroende och stöd. Jag hoppas att ni är lika entusiastiska som jag över vad som komma skall

Sebastian Siemiatkowski
VD och medgrundare, Klarna

Periodens höjdpunkter



Periodens höjdpunkter

Vårt resultat för Q223 visar starka framsteg mot vår återgång till lönsamhet och hur vi fortsätter att införliva AI för att accelerera vår verksamhet till förmån för konsumenter och återförsäljare.

Stark finansiell utveckling ger återgång till lönsamhet

Under Q223 uppnådde Klarna en viktig milstolpe genom att redovisa vår första månad med nettovinst, vilket illustrerar vår förmåga att leverera på vårt strategiska fokus på både tillväxt och lönsamhet.

Den amerikanska marknaden fortsätter att vara en viktig drivkraft för hållbar och lönsam tillväxt för Klarna. Under Q223 uppnådde USA

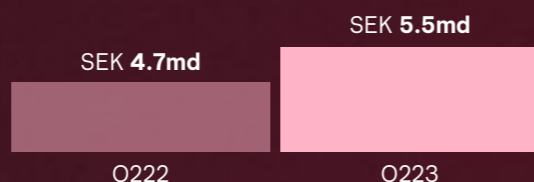
sitt tredje kvartal i rad med bruttovinst, vilket stärker vår position på en av världens största konsumentmarknader.

Våra framsteg mot lönsamhet och vår starka position på e-handelsmarknaden återspeglas i Klarna Banks kreditbetyg BBB-/A-3 med stabila utsikter från S&P Global.



Tillbaka till lönsamhet:
Vår första månad med nettovinst

Vårt tredje kvartal i rad med bruttovinst i USA




↑ 17%

Totala intäkter, ökning jämfört med samma period föregående år

↓ 23%

Justerade rörelsekostnader före kreditförluster, förbättring jämfört med samma period föregående år



↓ 41%

Kreditförluster, förbättring jämfört med samma period föregående år



Intäkterna ökade med 17% till 5,5 miljarder SEK under Q223 jämfört med samma kvartal föregående år, tillsammans med rörelseintäkter netto på totalt på 4,7 miljarder SEK, en ökning med 20% jämfört med samma kvartal föregående år. Dessa finansiella framgångar återspeglar vår omsorgsfulla finansiella styrning och vårt engagemang för att leverera betydande värde till våra kunder.

Vårt fokus på att optimera kostnaderna har gett resultat, med en förbättring av justerade totala kostnader före kreditförluster med 26% under Q223 jämfört med samma kvartal föregående år. Vi fortsätter att fokusera på att driva operativ effektivitet samtidigt som vi behåller vårt engagemang för exceptionella kundupplevelser.

Klarnas kreditförlustutveckling är fortsatt stark och kreditförlusterna minskade med 41% jämfört med Q2 2022. Vår strategi för ansvarsfull utlåning har gjort det möjligt för oss att hålla kreditförlusterna på fortsatt låga nivåer om 0,39% av total försäljningsvolym under första halvåret, samtidigt som intäkter och GMV fortsatte att växa.

Total försäljningsvolym ökade med 14% jämfört med samma kvartal föregående år, där marknaderna i USA och Storbritannien spelade en avgörande roll för denna framgång. Våra strategiska partnerskap, inklusive vårt nya samarbete med Airbnb, accelererade total försäljningsvolymstillväxt ytterligare under den senare delen av kvartalet.

Klarna fortsätter att attrahera nya återförsäljare inom en rad vertikaler samt att expandera befintliga partnerskap till nya marknader, med ökade detaljhandelsintäkter på 23% jämfört med samma period föregående år. Varumärken som Airbnb, Boden, Deichmann, Selfridges, Juventus, AC Milan, Parques Reunidos och Uniqlo har alla valt att samarbeta med Klarna.

Att stärka konsumenterna är fortfarande kärnan i vårt uppdrag, och vi är glada över att ha lanserat innovativa produkter så som AI-driven sökning, återförsäljningsalternativ och den personliga shoppingassistenten "Ask Klarna", samt nya tillväxtverktyg för återförsäljare. Dessa initiativ är utformade för att revolutionera kundupplevelsen och ge verkliga, praktiskt påtagliga fördelar för konsumenterna varje dag.

Klarna: den AI-drivna digitala shopping- och ekonomiassistenten

Som Europas första AI-drivna bank kombinerar Klarna AI med data som kunder anförtror oss med på för att leverera personliga tjänster och skraddarsydda rekommendationer som hjälper konsumenterna att spara tid, pengar och osom minskar deras oro för sin ekonomi. Vårt fokus på AI gör det möjligt för oss att kontinuerligt förbättra våra kunderbudanden och optimera den operativa effektiviteten. Detta har redan börjat med vår nylanserade Klarna-app, som med sitt AI-drivna personliga shoppingflöde och fräscha design erbjuder smart shopping och verktyg för finansiell hantering på en plats.

Våra AI-drivna lösningar har förbättrat kundserviceupplevelsen avsevärt, vilket har resulterat i betydande tidsbesparingar för både kunder och Klarnauter. Till exempel sparar

våra Altekniker i genomsnitt 19 sekunder per interaktion, vilket motsvarar över 60,000 timmar per år.

Klarnas finansiella resultat för Q223 belyser vårt engagemang för hållbar tillväxt, försiktig kostnadshantering och ansvarsfull utlåningspraxis när vi återgår till lönsamhet. Genom att utnyttja AI-teknik och kontinuerligt förfina våra produktbudanden stärker Klarna sin position som en global ledare inom betalnings- och shoppingbranschen, och förbättrar shopping- och finansieringsupplevelsen för konsumenter över hela världen. Vi är fast beslutna om att skapa sömlösa, bekymmersfria transaktioner och stärka konsumenterna i deras finansiella beslut.

Verksamhetsöversikt



Verksamhetsöversikt

Den verkställande direktören för Klarna Bank AB (publ) avger härmed redovisning för perioden 1 januari till och med 30 juni 2023. Denna rapport presenterar räkenskaperna för Klarna Bank AB (publ) och dess dotterbolag. Rapporten är upprättad i tusentals svenska kronor (SEK) om inget annat anges.

Information om verksamheten

Klarna Holding AB (publ):s dotterbolag, Klarna Bank AB (publ) är en auktoriserad bank och står under tillsyn av Finansinspektionen. Klarna grundades 2005 i Sverige och har varit en fullt licensierad bank sedan 2017, aktiv på 45 marknader.

Vi är ett AI-drivet globalt betalningsnätverk och en shoppingassistent som påskyndar handeln genom att erbjuda rättvisare, mer hållbara och innovativa lösningar. Vi är fast beslutna att tillhandahålla en sömlös och säker shoppingupplevelse som hjälper våra kunder att spara tid, spara pengar och oroa sig mindre.

Klarnas uppdrag är att påskynda handeln genom att sätta kunderna i centrum för allt vi gör. Vi började med att revolutionera retail banking-branschen innan vi expanderade till handelslösningar med strategiska investeringar för att lösa verkliga problem som identifierats genom konsumentinsikter i shoppingresan. Vår framgång är resultatet av starka relationer med konsumenter, återförsäljare och partners som bygger på förtroende. För att upprätthålla detta förtroende, särskilt i finansbranschen, krävs etiska metoder och att man gör det som är rätt. Dessa principer genomsyrar alla aspekter av vår verksamhet, inklusive datasekretess, bolagsstyrning och rättvis behandling av anställda.

Affärsmässiga resultat

Under första halvåret 2023 fortsatte Klarnas tillväxt att överträffa e-handeln⁴ när vi investerade ytterligare i våra produkter och tjänster för att hjälpa konsumenter att spara tid och pengar och oroa sig mindre för sin ekonomi. Intäkterna ökade med 15% till 10,5 miljarder SEK och rörelseintäkterna, netto ökade med 21% till 9,2 miljarder SEK under H123 (H122: 7,5 miljarder SEK), vilket överträffade tillväxten i total försäljningsvolym på 13% till 449 miljarder SEK (H122: 396 miljarder SEK).

Våra provisionsintäkter ökade med 18% till 7,5 miljarder SEK (H122: 6,3 miljarder SEK), tack vare fortsatt tillväxt i globala handlare till över

500,000, och ökad konsumentacceptans som ökade betalningsvolymerna som hanterades via Klarnas plattform.

Tillväxten i ränteintäkter på 19% till 2,6 miljarder SEK (H122: 2,2 miljarder SEK) var fortsatt lägre än den totala rörelseintäkten, eftersom konsumenternas efterfrågan på våra räntefria betalningsprodukter med kortare löptid överträffade andra betalningsalternativ. Räntekostnaderna är fortsatt låga i förhållande till summa kostnader och rörelseintäkter netto, och ökade till 1,2 miljarder SEK (H122: 0,5 miljarder SEK) vid periodens slut. Ökningen drevs av inlåning från allmänheten som ökade

med 18% till 79,2 miljarder kronor (H122: 67 miljarder kronor) jämfört med samma period föregående år, då våra sparkonton i Tyskland och Sverige fortsätter att attrahera och behålla konsumenter och vi behåller attraktiva sparräntor i linje med räntehöjningarna.

Volymtillväxt på alla marknader bidrog till en ökning av utlåningen till allmänheten med 12% till 77,3 miljarder SEK (H122: 69 miljarder SEK) under H123.

Summa kostnader före kreditförluster för det första halvåret minskade med 14% till 9,3 miljarder SEK (H122: 11 miljarder SEK) jämfört med samma period föregående år, då Klarna drar nytta av de förändringar som inleddes under Q222 och som markerade starten på vår resa tillbaka till lönsamhet. Vi fortsätter att optimera vår kostnadsbas och de summa kostnader före kreditförluster minskade med 23% under Q223, jämfört med Q222. Av- och nedskrivningar av immateriella och materiella anläggningstillgångar ökade till 1,1 miljarder SEK (H122: 0,6 miljarder SEK), främst som ett resultat av en omfattande översyn av hyrda kontorslokaler för att optimera den operativa effektiviteten. Som ett resultat av denna översyn fattade företaget ett strategiskt beslut om att anpassa sin kontorsyta,

vilket ledde till en förtida uppsägning av vissa hyresavtal.

Kreditförlusterna uppgick till 1,8 miljarder kronor (H122: 2,9 miljarder kronor) för H123, en förbättring med 39% jämfört med samma period föregående år. Kreditförlusterna är fortsatt låga i förhållande till GMV, 0,41% för Q223 (Q222: 0,80%) och så låga som 0,39% för H123 (H122: 0,72%). Vi fortsätter att se betydande framsteg när det gäller kreditförluster i USA, med en minskning av kreditförlustnivån med 67% jämfört med föregående år under H123.

Klarna Banks AB:s rörelseresultat för första halvåret uppgick till -2,0 miljarder SEK (H122: -6,2 miljarder SEK), en förbättring av rörelseresultatet med 67% jämfört med första halvåret 2022 då effekterna av de förändringar vi genomförde i Q222 och framåt blev synliga.

Den genomsnittliga löptiden för Klarnas kreditportfölj är ~40 dagar. Detta är fortsatt extremt kort jämfört med Klarnas skulder, vilket återspeglar den kortsiktiga karaktären hos majoriteten av Klarnas produkter och låga genomsnittliga Pay later-balanser. Kärnprimärkapitalkvoten för Klarna Bank AB är 16,3%.



⁴ Q223 Salesforce Shopping Index, Digital Commerce Growth

Samverkan med tillsynsmyndigheter

I Tyskland har Klarna aktivt samverkat med lokala beslutsfattare och parlamentsledamöter kring Future Financing Act och ytterligare digitalisering av den tyska finansbranschen.

I USA har Klarna fortsatt att samarbeta med Consumer Financial Protection Bureau för att hjälpa dem att förstå Klarnas verksamhet. De har varit särskilt intresserade av Buy Now, Pay Later-branschen. I mars släppte CFPB e [rapport](#) som beskrev deras bedömningar av BNPL-konsumenter baserat på en liten undersökning baserad på självrapporterade data. I rapporten kunde CFPB inte bekräfta att BNPL leder till överexponering eller ökad skuldsättning. Klarna fortsätter ett positivt samarbete med CFPB och fortsätter att engagera sig med dem på individuell nivå såväl som genom vår branschorganisation, Financial Technology Association (FTA), för att hjälpa CFPB att förstå BNPL och nyare, innovativa kreditprodukter.

I Sverige har Klarna aktivt förespråkade en reglering av BNPL och ett nationellt skuldregister som förberedelse för den rapport från utredningen om överskuldsättning som publicerades i juni. Utredningen föreslog åtgärder i linje med Klarnas position såsom ett nationellt skuldregister, sänkta och utökade räntetak och absoluta kostnadstak, ett tak för uppläggningsavgifter och utökade krav på kreditprovningar. Klarna välkomnar den föreslagna lagstiftningen och kommer att svara på konsultationen för att ytterligare stärka Klarna som en drivkraft för hållbara betalningar och ansvarsfull utlåning.

I EU har de europeiska institutionerna, efter den politiska överenskommelse som nåddes i december 2022, fortsatt sina förhandlingar om det europeiska konsumentkreditdirektivet, vars slutliga text förväntas publiceras H223. Under hela processen har Klarna aktivt deltagit i diskussioner med europeiska intressenter, nationella regeringar och konsumentgrupper för att säkerställa att reglerna för konsumentkrediter är ändamålsenliga och effektivt skyddar europeiska konsumenter.

I juni 2023 publicerade EU-kommissionen en rad föreslagna regler för att modernisera betalningsregleringen i Europa. Klarna har alltid ansett att konsumenter bör ha kontroll över sina personuppgifter, eftersom de tillhör dem, och att det finns en möjlighet att omforma en reglerad betalningsmiljö som gör det möjligt för lokala fintechs att konkurrera, förnya sig och leverera maximalt värde för europeiska konsumenter. Vi har därför - direkt och genom våra branschorganisationer - lämnat ett antal kommentarer och samverkat med relevanta intressenter om förordningen om omedelbara betalningar, tredje betaltjänstdirektivet, betalningsförordning 1 och paketet om tillgång till finansiella uppgifter.

I Nederländerna arbetar Klarna, tillsammans med andra BNPL-leverantörer och den nederländska regeringen, med självreglerande insatser för att höja konsumentskyddet i hela branschen. Detta är ett första steg mot en proportionerlig reglering av sektorn som förväntas vara en del av genomförandet av det europeiska konsumentkreditdirektivet (CCD) 2026.

Viktiga händelser under perioden

- Den 23 februari 2023 tecknade Klarna Holding AB 7 272 875 nyemitterade aktier i Klarna Bank AB som en del av en intern allokering.
- Den 6 mars 2023 tecknade Klarna Holding AB 3 632 006 nyemitterade aktier i Klarna Bank AB som en del av en intern allokering.

Väsentliga händelser efter periodens utgång

- Den 5 juli 2023 återkallade Klarna Bank AB en utestående Tier 2-obligation om 300 mkr.

Avstämning av alternativa finansiella mått

Klarna använder vissa alternativa nyckeltal på finansiella resultat. Dessa inkluderar justerat rörelseresultat. Klarna anser att detta är ett viktigt nyckeltal för resultatet eftersom det återspeglar underliggande

affärsverksamhet och resultat, inklusive ökade intäkter och hantering av kostnader eftersom det utesluter poster som i allmänhet inte är en funktion av företagets underliggande operativa resultat.

Avstämning mellan rörelseresultat enligt IFRS och Justerat rörelseresultat

Belopp i SEKm	FY 2021	FY 2022	Q122	Q222	Q322	Q422	Q123	Q223
Klarna Holding, rapporterat rörelseresultat enl. IFRS	-6,595	-10,470	-2,600	-3,748	-2,123	-2,000	-1,152	-775
(-) Omstruktureringskostnader	6	501	0	331	0	170	166	213
(-) Aktierelaterade ersättningar och relaterade skattekostnader	622	523	173	151	76	123	104	135
(-) Avskrivningar*	746	1,639	266	410	487	476	414	436
(=) Justerat rörelseresultat	-5,220	-7,808	-2,161	-2,856	-1,560	-1,230	-468	10

Justerat rörelseresultat definieras som rörelseresultat enligt IFRS, exklusive Omstruktureringskostnader; Aktierelaterade ersättningar och relaterade skattekostnader samt; Avskrivningar.

*Under året genomförde Klarna en omfattande översyn av sina hyrda kontorslokaler för att optimera operativ effektivitet. Som ett resultat av denna översyn fattade företaget ett strategiskt beslut att anpassa storleken på sina kontorslokaler, vilket ledde till en tidig uppsägning av vissa hyresavtal. Den totala finansiella påverkan under 2023 som ett resultat av detta uppgick till 267 mkr. Detta är inkluderat i omstruktureringskostnader i tabellen ovan, men ingår i posten Av- och nedskrivningar av immateriella och materiella anläggningstillgångar i resultaträkningen.

Avstämning mellan Intäkter och Summa rörelseintäkter, netto enligt IFRS

Belopp i SEKm	FY 2021	FY 2022	Q122	Q222	Q322	Q422	Q123	Q223
Intäkter	15,929	19,340	4,375	4,725	4,597	5,643	4,946	5,509
Provisionskostnader	-710	-724	-176	-108	-211	-230	-222	-226
Nettoresultat av finansiella transaktioner	-670	-1,050	-426	-452	-65	-107	-109	-144
Räntekostnader	-666	-1,050	-228	-221	-255	-346	-481	-577
Ränteintäkter på likviditetstillgångar	64	192	28	29	45	88	225	234
(=) Summa rörelseintäkter	13,948	16,707	3,574	3,973	4,112	5,049	4,359	4,796

Intäkter definieras som Summa rörelseintäkter i enlighet med IFRS exklusive; provisionskostnader, räntekostnader, nettoresultat av finansiella transaktioner och ränteintäkter på likviditetstillgångar. Ränteintäkter på likviditetstillgångar härrör från utlåning till kreditinstitut och övriga ränteintäkter.

Koncernens finansiella rapporter



Femårsöversikt, koncernen

Belopp i mkr	Jan - jun 2023	Jan - jun 2022	Jan - jun 2021	Jan - jun 2020	Jan - jun 2019
Resultaträkning					
Summa rörelseintäkter, netto	9 013	7 495	6 345	4 518	3 314
Rörelseresultat	-2 009	-6 168	-1 761	-690	-78
Periodens resultat	-2 179	-6 214	-1 408	-552	-84
Balansräkning					
Utlåning till kreditinstitut	3 690	5 000	2 512	1 717	1 775
Utlåning till allmänheten	77 269	69 043	49 057	32 975	22 639
Alla övriga tillgångar	40 294	37 905	24 444	14 009	6 039
Summa tillgångar	121 253	111 948	76 013	48 701	30 453
Skulder till kreditinstitut	1 067	4 628	1 828	2 541	466
Inlåning från allmänheten	79 192	67 033	35 983	23 687	15 218
Alla övriga skulder	27 189	26 961	20 221	16 738	10 659
Summa eget kapital	13 805	13 326	17 981	5 735	4 110
Summa skulder och eget kapital	121 253	111 948	76 013	48 701	30 453
Nyckeltal¹					
Avkastning på eget kapital	-44,8 %	-70,2 %	-22,8 %	-34,6 %	-0,7 %
Avkastning på totala tillgångar	-5,3 %	-12,7 %	-3,6 %	-3,5 %	-0,2 %
Skuldsättningsgrad	7,6	5,0	4,3	7,0	6,1
Soliditet	11,4 %	12,0 %	23,7 %	11,8 %	13,5 %
Kapitalbas (totalt kapital) ²	13 427	9 971	20 657	8 020	4 491
Kapitalkrav ²	5 409	5 027	4 153	2 515	2 035
Total kapitalrelation ²	19,9%	15,9 %	39,8 %	25,5 %	17,7 %
Medelantal heltidsanställda	5 217	6 051	4 122	3 020	2 112

¹ Se "Definitioner och förkortningar" för definitioner av hur nyckeltalen beräknas.

² Siffrorna avser Klarna Holding AB (publ) koncernen. I enlighet med regelverket för kapitaltäckning består den konsoliderade situationen av Klarna Holding AB (publ) (Klarna Bank AB (publ):s moderbolag) och dess dotterbolag. Samtliga dotterbolag ingår med fullständig konsolidering i koncernen.

Femårsöversikt, moderbolaget

Belopp i mkr	Jan - jun 2023	Jan - jun 2022	Jan - jun 2021	Jan - jun 2020	Jan - jun 2019
Resultaträkning					
Summa rörelseintäkter, netto	5 792	5 425	5 142	3 634	2 966
Rörelseresultat	-1 959	-5 357	-1 499	-821	-36
Periodens resultat	-1 952	-5 365	-1 249	-640	-17
Balansräkning					
Utlåning till kreditinstitut	1 349	1 575	1 253	890	1 233
Utlåning till allmänheten	78 773	71 951	49 781	32 889	22 432
Alla övriga tillgångar	43 005	36 319	24 214	13 440	5 614
Summa tillgångar	123 127	109 845	75 248	47 219	29 279
Skulder till kreditinstitut	979	4 628	1 828	2 541	466
Inlåning från allmänheten	78 975	66 785	35 813	23 596	15 185
Alla övriga skulder	28 130	23 758	19 655	15 613	9 900
Summa eget kapital	15 043	14 674	17 952	5 469	3 728
Summa skulder och eget kapital	123 127	109 845	75 248	47 219	29 279
Nyckeltal¹					
Avkastning på eget kapital	-36,9 %	-57,8 %	-17,5 %	-36,7 %	3,2 %
Avkastning på totala tillgångar	-4,7 %	-11,0 %	-2,9 %	-3,6 %	0,7 %
Skuldsättningsgrad	6,8	4,7	4,2	7,2	6,3
Soliditet	12,2 %	13,4 %	23,9 %	11,6 %	13,1 %
Kapitalbas (totalt kapital)	13 460	14 956	18 138	5 771	4 075
Kapitalkrav	6 475	5 914	4 354	2 718	2 208
Total kapitalrelation	16,6 %	20,2 %	33,3 %	17,0 %	14,8 %
Medelantal heltidsanställda	3 690	4 433	3 367	2 564	1 439

¹ Se "Definitioner och förkortningar" för definitioner av hur nyckeltalen beräknas.

Resultaträkning, koncernen

Belopp i mkr	Not	Jan - jun 2023	Jan - jun 2022	Jan - dec 2022
Ränteintäkter	4	2 571	2 169	4 422
Räntekostnader	5	-1 207	-461	-1 162
Ränteintäkter, netto		1 364	1 708	3 260
Provisionsintäkter	6	7 456	6 342	13 422
Provisionskostnader		-448	-284	-724
Nettoresultat av finansiella transaktioner		-254	-881	-1 026
Övriga rörelseintäkter		895	610	1 639
Summa rörelseintäkter, netto		9 013	7 495	16 571
Allmänna administrationskostnader		-8 137	-10 210	-19 581
Av- och nedskrivningar av immateriella och materiella anläggningstillgångar		-1 134	-600	-1 504
Summa kostnader före kreditförluster		-9 271	-10 810	-21 085
Rörelseresultat före kreditförluster, netto		-258	-3 315	-4 514
Kreditförluster, netto	7	-1 751	-2 853	-5 717
Rörelseresultat		-2 009	-6 168	-10 231
Skatt på periodens resultat		-170	-46	27
Periodens resultat		-2 179	-6 214	-10 204
Varav hänförligt till:				
Aktieägare i Klarna Bank AB (publ)		-2 193	-6 228	-10 230
Primärkapitalinvesterare		14	14	26
Summa		-2 179	-6 214	-10 204

Rapport över totalresultat, koncernen

Belopp i mkr	Jan - jun 2023	Jan - jun 2022	Jan - dec 2022
Periodens resultat	-2 179	-6 214	-10 204
Poster som senare kan omklassificeras till resultaträkningen:			
Omräkningsdifferenser från verksamhet i utlandet	431	168	183
Övrigt totalresultat under perioden, netto efter skatt	431	168	183
Periodens totalresultat	-1 748	-6 046	-10 021
Varav hänförligt till:			
Aktieägare i Klarna Bank AB (publ)	-1 762	-6 060	-10 047
Primärkapitalinvesterare	14	14	26
Summa	-1 748	-6 046	-10 021

Balansräkning, koncernen

Belopp i mkr	Not	30 jun 2023	31 dec 2022	30 jun 2022
Tillgångar				
Kassa och tillgodohavanden hos centralbanker		7 717	16 085	6 642
Belåningsbara statsskuldförbindelser m.m.		13 372	10 713	11 942
Utlåning till kreditinstitut		3 690	3 783	5 000
Utlåning till allmänheten	8	77 269	74 151	69 043
Obligationer och andra räntebärande värdepapper		1 110	864	1 131
Övriga aktier och andelar		340	338	323
Immateriella anläggningstillgångar		11 826	11 644	10 926
Materiella tillgångar		1 640	2 044	2 195
Uppskjutna skattefordringar		374	395	399
Övriga tillgångar		2 853	3 216	3 319
Förutbetalda kostnader och upplupna intäkter		1 062	1 065	1 028
Summa tillgångar		121 253	124 298	111 948
Skulder				
Skulder till kreditinstitut		1 067	2 829	4 628
Inlåning från allmänheten		79 192	81 068	67 033
Emitterade värdepapper	9	1 233	1 676	5 876
Uppskjutna skatteskulder		872	912	874
Övriga skulder	10	22 053	22 527	17 136
Upplupna kostnader och förutbetalda intäkter		2 642	2 648	2 662
Avsättningar		85	112	112
Efterställda skulder		304	303	301
Summa skulder		107 448	112 075	98 622
Eget kapital				
Aktiekapital		75	69	68
Övriga kapitaltillskott		33 243	29 980	27 172
Reserver		853	422	407
Primärkapital		276	276	276
Balanserade vinstmedel		-18 463	-8 320	-8 383
Periodens resultat		-2 179	-10 204	-6 214
Summa eget kapital		13 805	12 223	13 326
Summa skulder och eget kapital		121 253	124 298	111 948

Förändringar i eget kapital, koncernen

Belopp i mkr	Aktie- kapital	Övriga kapital- tillskott	Reserver ²	Primär- kapital	Balanserade vinstmedel	Periodens resultat	Summa eget kapital
Ingående balans per 1 januari 2023	69	29 980	422	276	-8 320	-10 204	12 223
Överföring av föregående års resultat	-	-	-	-	-10 204	10 204	-
<i>Periodens resultat</i>	-	-	-	-	-	-2 179	-2 179
<i>Övrigt totalresultat, netto efter skatt</i>	-	-	431	-	-	-	431
Periodens totalresultat	-	-	431	-	-	-2 179	-1 748
Nyemitterade aktier	6	1 263	-	-	-	-	1 269
Erhållet aktieägartillskott	-	2 000	-	-	-	-	2 000
Restricted stock units	-	-	-	-	75	-	75
Primärkapital ¹	-	-	-	-	-14	-	-14
Utgående balans per 30 juni 2023	75	33 243	853	276	-18 463	-2 179	13 805

Belopp i mkr	Aktie- kapital	Övriga kapital- tillskott	Reserver ²	Primär- kapital	Balanserade vinstmedel	Periodens resultat	Summa eget kapital
Ingående balans per 1 januari 2022	65	26 301	239	250	-1 316	-7 093	18 446
Överföring av föregående års resultat	-	-	-	-	-7 093	7 093	-
<i>Periodens resultat</i>	-	-	-	-	-	-6 214	-6 214
<i>Övrigt totalresultat, netto efter skatt</i>	-	-	168	-	-	-	168
Periodens totalresultat	-	-	168	-	-	-6 214	-6 046
Nyemitterade aktier	3	871	-	-	-	-	874
Restricted stock units	-	-	-	-	40	-	40
Primärkapital ¹	-	-	-	276	-14	-	262
Återbetalt primärkapital	-	-	-	-250	-	-	-250
Utgående balans per 30 juni 2022	68	27 172	407	276	-8 383	-6 214	13 326

¹ Belopp i kolumnen Primärkapital består av emitterade instrument. Belopp i kolumnen Balanserade vinstmedel består av ränta och emissionskostnader för dessa instrument.

² Reserverna består av omräkningsdifferenser från verksamhet i utlandet.

Förändringar i eget kapital, koncernen

Belopp i mkr	Aktie- kapital	Övriga kapital- tillskott	Reserver ²	Primär- kapital	Balanserade vinstmedel	Årets resultat	Summa eget kapital
Ingående balans per 1 januari 2022	65	26 301	239	250	-1 316	-7 093	18 446
Överföring av föregående års resultat	-	-	-	-	-7 093	7 093	-
<i>Årets resultat</i>	-	-	-	-	-	-10 204	-10 204
<i>Övrigt totalresultat, netto efter skatt</i>	-	-	183	-	-	-	183
Årets totalresultat	-	-	183	-	-	-10 204	-10 021
Nyemitterade aktier	4	1 679	-	-	-	-	1 683
Erhållet aktieägartillskott	-	2 000	-	-	-	-	2 000
Restricted stock units	-	-	-	-	121	-	121
Skatteeffekt av Restricted stock units	-	-	-	-	-6	-	-6
Primärkapital ¹	-	-	-	276	-26	-	250
Återbetalt primärkapital	-	-	-	-250	-	-	-250
Utgående balans per 31 dec 2022	69	29 980	422	276	-8 320	-10 204	12 223

¹ Belopp i kolumnen Primärkapital består av emitterade instrument. Belopp i kolumnen Balanserade vinstmedel består av ränta och emissionskostnader för dessa instrument.

² Reserverna består av omräkningsdifferenser från verksamhet i utlandet.

Eget kapital är i sin helhet hänförligt till aktieägarna i Klarna Bank AB (publ) och dess Primärkapitalinvesterare.

Kassaflödesanalys, koncernen

Belopp i mkr	Not	Jan - jun 2023	Jan - jun 2022	Jan - dec 2022
Löpande verksamheten				
Rörelseresultat		-2 009	-6 168	-10 231
Betalda inkomstskatter		-86	-216	-214
<i>Justering för poster i den löpande verksamheten</i>				
Av- och nedskrivningar		1 134	600	1 504
Vinst eller förlust från avyttring av andelar i koncernföretag		-8	-	-
Reservering exklusive kreditförluster		3	5	19
Reservering för kreditförluster		-363	91	148
Aktierelaterade ersättningar		90	123	311
Finansiella poster inklusive realiserade valutakurseffekter		-15	599	688
<i>Förändringar av den löpande verksamhetens tillgångar och skulder</i>				
Förändringar av utlåning till allmänheten		-2 379	-6 041	-10 899
Förändringar av skulder till kreditinstitut		-1 765	3 628	1 828
Förändringar av inlåning från allmänheten		-2 787	7 169	20 832
Förändringar av övriga tillgångar och skulder		3 853	-2 154	6 399
Kassaflöde från den löpande verksamheten¹		-4 332	-2 364	10 385
Investeringsverksamheten				
Investeringar i immateriella anläggningstillgångar		-485	-376	-949
Investeringar i materiella tillgångar		-4	-98	-119
Försäljning av anläggningstillgångar		8	-	-
Investeringar i rörelseförvärv	16	-	-3 574	-3 515
Försäljning av aktier i dotterbolag		8	-	-
Kassaflöde från investeringsverksamheten		-473	-4 048	-4 583
Finansieringsverksamheten				
Nyemitterade aktier		1 269	-	320
Utställt primärkapital		-	276	276
Återbetalt primärkapital		-	-250	-250
Emitterade värdepapper, netto	9	-450	-3 287	-7 478
Betalning av leasingskuld		-294	-155	-350
Kassaflöde från finansieringsverksamheten		525	-3 416	-7 482
Periodens kassaflöde		-4 280	-9 828	-1 680
Likvida medel vid årets början				
Periodens kassaflöde		-4 280	-9 828	-1 680
Valutakursdifferenser i likvida medel		300	475	702
Likvida medel vid periodens slut		13 744	9 349	17 724
Likvida medel består av följande poster				
Kassa och tillgodohavanden hos centralbanker		7 449	6 642	16 085
Utlåning till kreditinstitut ²		2 097	2 707	1 639
Belåningsbara statskultförbindelser m.m.		4 198	-	-
Likvida medel		13 744	9 349	17 724
Ytterligare likviditetsportfölj		10 284	13 073	11 577
Summa likvida medel och likviditet		24 028	22 422	29 301

¹ Kassaflöde från den löpande verksamheten innefattar erhållna ränteintäkter och betalda räntekostnader.

² Justerat för poster som inte utgör likvida medel.

Som bank inkluderar kassaflöden från den löpande verksamheten nettot av in- och utflöden från bankens in- och utlåningsverksamhet, inklusive inlåning, och är inte en enkel återspeglning av en banks rörelseresultat för perioden. Utöver likvida medel på 13,7 miljarder kronor vid periodens slut, innehar Klarna ytterligare 10,3 miljarder kronor i likviditetsportfölj.

Resultaträkning, moderbolaget

Belopp i mkr	Not	Jan - jun 2023	Jan - jun 2022	Jan - dec 2022
Ränteintäkter	4	2 846	2 282	4 780
Räntekostnader	5	-1 339	-460	-1 163
Ränteintäkter, netto		1 507	1 822	3 617
Erhållen utdelning		35	-	-
Provisionsintäkter	6	5 034	4 220	8 838
Provisionskostnader		-1 555	-1 189	-2 668
Nettoresultat av finansiella transaktioner		-83	-653	-787
Övriga rörelseintäkter		854	1 225	2 240
Summa rörelseintäkter, netto		5 792	5 425	11 240
Allmänna administrationskostnader		-5 293	-7 909	-13 644
Av- och nedskrivningar av immateriella och materiella anläggningstillgångar		-907	-410	-1 154
Övriga rörelsekostnader		-290	-658	-1 228
Summa kostnader före kreditförluster		-6 490	-8 977	-16 026
Rörelseresultat före kreditförluster, netto		-698	-3 552	-4 786
Kreditförluster, netto	7	-1 239	-1 805	-3 787
Nedskrivningar av finansiella tillgångar		-22	-	-315
Rörelseresultat		-1 959	-5 357	-8 888
Bokslutsdispositioner		-	2	2
Skatt på periodens resultat		7	-9	10
Periodens resultat		-1 952	-5 365	-8 876

Rapport över totalresultat, moderbolaget

Belopp i mkr	Jan - jun 2023	Jan - jun 2022	Jan - dec 2022
Periodens resultat	-1 952	-5 365	-8 876
Poster som senare kan omklassificeras till resultaträkningen:			
Omräkningsdifferenser från verksamhet i utlandet	-214	-65	-164
Övrigt totalresultat under perioden, netto efter skatt	-214	-65	-164
Periodens totalresultat	-2 166	-5 430	-9 040

Balansräkning, moderbolaget

Belopp i mkr	Not	30 jun 2023	31 dec 2022	30 jun 2022
Tillgångar				
Kassa och tillgodohavanden hos centralbanker		7 717	16 085	6 642
Belåningsbara statsskuldförbindelser m.m.		13 372	10 713	11 942
Utlåning till kreditinstitut		1 349	991	1 575
Utlåning till allmänheten	8	78 773	76 641	71 951
Obligationer och andra räntebärande värdepapper		1 110	864	1 131
Aktier och andelar i koncernföretag		13 518	10 942	10 685
Övriga aktier och andelar		340	338	323
Immateriella anläggningstillgångar		3 089	2 993	1 579
Materiella tillgångar		1 412	1 738	1 834
Uppskjutna skattefordringar		113	61	45
Övriga tillgångar		1 777	2 178	1 587
Förutbetalda kostnader och upplupna intäkter		557	738	551
Summa tillgångar		123 127	124 282	109 845
Skulder				
Skulder till kreditinstitut		979	2 829	4 628
Inlåning från allmänheten		78 975	80 760	66 785
Emitterade värdepapper	9	688	1 137	5 338
Uppskjutna skatteskulder		87	86	59
Övriga skulder	10	24 813	23 003	15 994
Upplupna kostnader och förutbetalda intäkter		2 162	2 148	1 991
Avsättningar		76	106	75
Efterställda skulder		304	303	301
Summa skulder		108 084	110 372	95 171
Eget kapital				
Aktiekapital		75	69	68
Fond för utvecklingsutgifter		1 644	1 475	1 191
Överkursfond		21 938	20 675	19 867
Reserver		-386	-172	-73
Primärkapital		276	276	276
Balanserade vinstmedel		-6 552	463	-1 290
Periodens resultat		-1 952	-8 876	-5 365
Summa eget kapital		15 043	13 910	14 674
Summa skulder och eget kapital		123 127	124 282	109 845

Förändringar i eget kapital, moderbolaget

Belopp i mkr	Bundet eget kapital		Fritt eget kapital					Summa eget kapital
	Aktie-kapital	Fond för utvecklings-utgifter	Överkurs-fond	Reserver	Primär-kapital	Balanserade vinstmedel	Periodens resultat	
Ingående balans per 1 januari 2023	69	1 475	20 675	-172	276	463	-8 876	13 910
Överföring av föregående års resultat	-	-	-	-	-	-8 876	8 876	-
<i>Periodens resultat</i>	-	-	-	-	-	-	-1 952	-1 952
<i>Övrigt totalresultat, netto efter skatt</i>	-	-	-	-214	-	-	-	-214
Periodens totalresultat	-	-	-	-214	-	-	-1 952	-2 166
Nyemitterade aktier	6	-	1 263	-	-	-	-	1 269
Erhållet aktieägartillskott	-	-	-	-	-	2 000	-	2 000
Fond för utvecklingsutgifter	-	169	-	-	-	-169	-	-
Restricted stock units	-	-	-	-	-	44	-	44
Primärkapital ¹	-	-	-	-	-	-14	-	-14
Utgående balans per 30 juni 2023	75	1 644	21 938	-386	276	-6 552	-1 952	15 043

Belopp i mkr	Bundet eget kapital		Fritt eget kapital					Summa eget kapital
	Aktie-kapital	Fond för utvecklings-utgifter	Överkurs-fond	Reserver	Primär-kapital	Balanserade vinstmedel	Periodens resultat	
Ingående balans per 1 januari 2022	65	1 057	18 996	-8	250	4 878	-6 046	19 192
Överföring av föregående års resultat	-	-	-	-	-	-6 046	6 046	-
<i>Periodens resultat</i>	-	-	-	-	-	-	-5 365	-5 365
<i>Övrigt totalresultat, netto efter skatt</i>	-	-	-	-65	-	-	-	-65
Periodens totalresultat	-	-	-	-65	-	-	-5 365	-5 430
Nyemitterade aktier	3	-	871	-	-	-	-	874
Fond för utvecklingsutgifter	-	134	-	-	-	-134	-	-
Restricted stock units	-	-	-	-	-	26	-	26
Primärkapital ¹	-	-	-	-	276	-14	-	262
Återbetalt primärkapital	-	-	-	-	-250	-	-	-250
Utgående balans per 30 juni 2022	68	1 191	19 867	-73	276	-1 290	-5 365	14 674

¹ Belopp i kolumnen Primärkapital består av emitterade instrument. Belopp i kolumnen Balanserade vinstmedel består av ränta och emissionskostnader för dessa instrument.

Förändringar i eget kapital, moderbolaget

Belopp i mkr	Bundet eget kapital		Fritt eget kapital					Summa eget kapital
	Aktie-kapital	Fond för utvecklings-utgifter	Överkurs-fond	Reserver	Primär-kapital	Balanserade vinstmedel	Årets resultat	
Ingående balans per 1 januari 2022	65	1 057	18 996	-8	250	4 878	-6 046	19 192
Överföring av föregående års resultat	-	-	-	-	-	-6 046	6 046	-
<i>Årets resultat</i>	-	-	-	-	-	-	-8 876	-8 876
<i>Övrigt totalresultat, netto efter skatt</i>	-	-	-	-164	-	-	-	-164
Årets totalresultat	-	-	-	-164	-	-	-8 876	-9 040
Nyemitterade aktier	4	-	1 679	-	-	-	-	1 683
Erhållet aktieägartillskott	-	-	-	-	-	2 000	-	2 000
Fond för utvecklingsutgifter	-	418	-	-	-	-418	-	-
Restricted stock units	-	-	-	-	-	81	-	81
Skatteeffekt av Restricted stock units	-	-	-	-	-	-6	-	-6
Primärkapital ¹	-	-	-	-	276	-26	-	250
Återbetalt primärkapital	-	-	-	-	-250	-	-	-250
Utgående balans per 31 december 2022	69	1 475	20 675	-172	276	463	-8 876	13 910

¹ Belopp i kolumnen Primärkapital består av emitterade instrument. Belopp i kolumnen Balanserade vinstmedel består av ränta och emissionskostnader för dessa instrument.

Aktiekapital: 222 861 465 aktier per den 30 juni 2023 (204 683 709 per den 31 december 2022; 201 767 083 per den 30 juni 2022), kvotvärde 0,336 (0,336; 0,336).

Kassaflödesanalys, moderbolaget

Belopp i mkr	Not	Jan - jun 2023	Jan - jun 2022	Jan - dec 2022
Löpande verksamheten				
Rörelseresultat		-1 959	-5 357	-8 888
Betalda inkomstskatter		-36	-64	-73
<i>Justering för poster i den löpande verksamheten</i>				
Av- och nedskrivningar		907	410	1 154
Nedskrivning av aktier i koncernföretag		22	-	313
Erhållen utdelning från dotterbolag		-35	-	-
Reservering exklusive kreditförluster		-	-	9
Reservering för kreditförluster		-278	92	417
Aktierelaterade ersättningar		44	26	95
Finansiella poster inklusive realiserade valutakurseffekter		-195	505	444
<i>Förändringar av den löpande verksamhetens tillgångar och skulder</i>				
Förändringar av utlåning till allmänheten		-1 815	-8 356	-12 545
Förändringar av skulder till kreditinstitut		-1 850	3 916	2 116
Förändringar av inlåning från allmänheten		-2 686	7 215	20 827
Förändringar av övriga tillgångar och skulder		5 919	-597	7 566
Kassaflöde från den löpande verksamheten¹		-1 962	-2 210	11 435
Investeringsverksamheten				
Investeringar i immateriella anläggningstillgångar		-449	-358	-888
Investeringar i materiella tillgångar		-3	-73	-87
Försäljning av anläggningstillgångar		8	-	-
Investeringar i dotterbolag		-2 598	-20	-75
Investeringar i rörelseförvärv	16	-	-3 745	-3 745
Erhållen utdelning från dotterbolag		19	-	-
Kassaflöde från investeringsverksamheten		-3 023	-4 196	-4 795
Finansieringsverksamheten				
Nyemitterade aktier		1 269	-	320
Utställt Primärkapital		-	276	276
Återbetalt Primärkapital		-	-250	-250
Emitterade värdepapper, netto	9	-450	-3 458	-7 664
Betalning av leasingskulder		-224	-122	-258
Kassaflöde från finansieringsverksamheten		595	-3 554	-7 576
Periodens kassaflöde		-4 390	-9 960	-936
Likvida medel vid årets början		16 699	17 068	17 068
Periodens kassaflöde		-4 390	-9 960	-936
Valutakursdifferenser i likvida medel		230	355	567
Likvida medel vid periodens slut		12 539	7 463	16 699
Likvida medel består av följande poster				
Kassa och tillgodohavanden hos centralbanker		7 449	6 642	16 085
Utlåning till kreditinstitut ²		892	821	614
Belåningsbara statsskuldförbindelser m.m.		4 198	-	-
Likvida medel		12 539	7 463	16 699
Ytterligare likviditetsportfölj		10 284	13 073	11 577
Summa likvida medel och likviditet		22 823	20 536	28 276

¹ Kassaflöde från den löpande verksamheten innefattar erhållna ränteintäkter och betalda räntekostnader.

² Justerat för poster som inte utgör likvida medel.

Som bank inkluderar kassaflöden från den löpande verksamheten nettot av in- och utflöden från bankens in- och utlåningsverksamhet, inklusive inlåning, och är inte en enkel återspeglning av en banks rörelseresultat för perioden. Utöver likvida medel på 12,5 miljarder kronor vid periodens slut, innehar Klarna ytterligare 10,3 miljarder kronor i likviditetsportfölj.

Noter med redovisningsprinciper



Not 1 Företagsinformation

Moderbolaget Klarna Bank AB (publ), org. nr. 556737-0431, har sitt säte i Stockholm på adress Sveavägen 46, 111 34 Stockholm, Sverige. Koncernens delårsrapport per den 30 juni 2023 innefattar moderbolaget (med tillhörande filialer) och dess dotterbolag, som tillsammans utgör koncernen. Koncernens verksamhet beskrivs i verksamhetsöversikten.

I denna rapport avser Moderbolaget Klarna Bank AB (publ) och dess filialer och Koncernen avser Klarna Bank AB (publ) och dess filialer och dotterbolag.

Moderbolaget till Klarna Bank AB (publ) är Klarna Holding AB (publ), org. nr. 556676-2356. Klarna Holding AB (publ) har sitt säte i Stockholm på adress Sveavägen 46, 111 34 Stockholm, Sverige.

Not 2 Redovisnings- och värderingsprinciper

Grund för rapporternas utförande

Koncernen

Denna delårsrapport är upprättad i enlighet med IAS 34, Delårsrapportering. De finansiella rapporterna för koncernen har även upprättats i enlighet med tillämpliga bestämmelser i Lag om årsredovisning i kreditinstitut och värdepappersbolag (ÅRKL, 1995:1559), Finansinspektionens föreskrifter (FFFS 2008:25), samt Rådet för finansiell rapporterings rekommendation RFR 1 Kompletterande redovisningsregler för koncerner.

Moderbolaget

Delårsrapporten för moderbolaget har upprättats i enlighet med tillämpliga bestämmelser i Lag om årsredovisning i kreditinstitut och värdepappersbolag (ÅRKL, 1995:1559), Finansinspektionens föreskrifter (FFFS 2008:25), samt Rådet för finansiell rapporterings rekommendation RFR2 Redovisning för juridiska personer.

De redovisningsprinciper och beräkningsmetoder som tillämpats i denna rapport bör läsas tillsammans med, och är desamma som använts i årsredovisningen för 2022.

De finansiella rapporterna har upprättats med antagandet om att fortsatt drift föreligger.

Förändringar i IFRS-standards, tolkningar och årliga förbättringsprojekt

Inga väsentliga nya standarder (IFRS) eller tolkningar, som är applicerbara för Klarna, har trätt i kraft under perioden.

Under året genomförde Klarna en omfattande översyn av sina hyrda kontorslokaler för att optimera operativ effektivitet. Som ett resultat av denna översyn fattade företaget ett strategiskt beslut att anpassa storleken på sina kontorslokaler, vilket ledde till en tidig uppsägning av vissa hyresavtal. Den totala finansiella påverkan under 2023 som ett resultat av detta uppgick till 267 mkr.

Pelare 2 Global Anti-Base-Erosion skattereform

I december 2022 antog medlemsstaterna inom Europeiska unionen ett direktiv för att införa regler om global minimibesättning (Global Anti-Base Erosion (GloBE)) från och med den 1 januari 2024 för att säkerställa att multinationella företag betalar en minimum effektiv skattesats på 15 % i alla jurisdiktioner där de verkar. Med tanke på de jurisdiktioner i vilka Klarna verkar finns inga förväntningar om att hamna i en betydande skattetilläggsituation, men detta återstår att bekräftas när länderna slutför sina regler.

Inga förändringar av IFRS- eller IFRIC-tolkningar som ännu inte trätt i kraft förväntas ha någon väsentlig inverkan på koncernen.

Not 3 Rörelsesegment och intäkter per geografiskt område

Klarnas rörelsesegment baseras på hur vår Chief Operating Decision Maker (CODM) hanterar verksamheten, fattar operativa beslut kring fördelningen av resurser samt utvärderar Klarnas operativa prestation.

Klarnas CODM är vår verkställande direktör (VD), vilken granskar rörelseresultatet på en konsoliderad nivå. Klarna bedrivs som ett segment och har ett rapporterbart segment.

Arten, beloppet, tidpunkten och osäkerheten för våra intäkter och kassaflöden samt hur de påverkas av ekonomiska faktorer skildras genom våra primära geografiska marknader och typ av inkomstkategorier (handlarintäkter och konsumentintäkter).

Intäkter som redovisas inom dessa kategorier kommer från liknande tjänster för vilka arten av tillhörande avgifts- och intäktsmodeller är väsentligen desamma.

Koncernen	Jan - jun 2023	Jan - jun 2022
Geografisk fördelning		
- Tyskland	2 613	2 496
- USA	2 594	2 205
- Storbritannien	1 196	999
- Sverige	956	1 099
- Övriga länder	1 909	1 577
Rörelseintäkter, netto, med avdrag för nettoresultat från finansiella transaktioner¹	9 268	8 376
Inkomstkategori		
- Handlarintäkter	5 413	4 487
- Konsumentintäkter	2 476	2 808
- Övriga intäkter ²	1 379	1 081
Rörelseintäkter, netto, med avdrag för nettoresultat från finansiella transaktioner¹	9 268	8 376
Anläggningstillgångar (per den 30 juni)		
- Sverige	14 493	18 790
- Tyskland	3 606	3 517
- Övriga länder ³	2 519	4 521
Summa anläggningstillgångar (per den 30 juni)	20 618	26 828

¹ "Nettoresultat från finansiella transaktioner" har exkluderats från intäktsanalysen eftersom det inte är applicerbart till en specifik geografisk marknad eller intäktskategori.

² "Övriga intäkter" inkluderar intäkter från marknadsföring och interchangeintäkter från Klarnakortet.

³ Anläggningstillgångar som ingår i "Övriga länder" avser huvudsakligen länderna Storbritannien och USA.

Rörelsesegment och intäkter per geografiskt område

I enlighet med kraven i FFFS 2008:25 lämnar Klarna Bank AB (publ) med tillhörande filialer även uppgifter om intäkter per geografiskt område.

Moderbolaget					
Jan - jun 2023	Sverige	Tyskland	Storbritannien	Övriga ²	Summa
Ränteintäkter	824	800	62	1 160	2 846
Provisionsintäkter	652	1 806	1 090	1 486	5 034
Koncernbidrag, utdelningar och bokslutsdispositioner	-	-	-	35	35
Övriga rörelseintäkter	54	615	41	144	854
Summa	1 530	3 221	1 193	2 825	8 769

Jan - jun 2022	Sverige	Tyskland	Storbritannien	Övriga ²	Summa
Ränteintäkter	606	721	72	883	2 282
Provisionsintäkter	656	1 493	869	1 202	4 220
Koncernbidrag, utdelningar och bokslutsdispositioner	-	-	-	2	2
Övriga rörelseintäkter	35	1 093	10	87	1 225
Summa	1 297	3 307	951	2 174	7 729

¹ "Övriga" inkluderar huvudsakligen länderna Österrike, Belgien, Danmark, Finland, Nederländerna, Norge, Schweiz och USA.

Moderbolaget		
Externa kundintäkter fördelat på inkomstkategori	Jan - jun 2023	Jan - jun 2022
Handlare	3 700	3 193
Konsument	2 290	2 589
Summa	5 990	5 782

Not 4 Ränteintäkter

	Koncernen		Moderbolaget	
	Jan - jun 2023	Jan - jun 2022	Jan - jun 2023	Jan - jun 2022
Utlåning till kreditinstitut	180	1	168	1
Utlåning till allmänheten	2 112	2 111	2 110	2 110
Övriga ränteintäkter	279	57	568	171
Summa	2 571	2 169	2 846	2 282

Ränteintäkter är beräknade enligt effektivräntemetoden.

Not 5 Räntekostnader

	Koncernen		Moderbolaget	
	Jan - jun 2023	Jan - jun 2022	Jan - jun 2023	Jan - jun 2022
Räntebärande värdepapper och belåningsbara statskuldförbindelser m.m.	-96	-98	-96	-98
Skulder till kreditinstitut	-51	-41	-47	-41
Inlåning från allmänheten	-696	-253	-696	-253
Emitterade värdepapper	-24	-37	-24	-37
Efterställda skulder	-10	-5	-10	-5
Koncernföretag	-155	-12	-294	-13
Övriga räntekostnader	-175	-15	-172	-13
Summa	-1 207	-461	-1 339	-460

Räntekostnader är beräknade enligt effektivräntemetoden.

Not 6 Provisionsintäkter

Koncernen		
Provisionsintäkter fördelade på produktkategori	Jan - jun 2023	Jan - jun 2022
Handlare	6 354	5 291
Konsument	1 026	1 003
Övrigt	76	48
Summa	7 456	6 342

Moderbolaget		
Provisionsintäkter fördelade på produktkategori	Jan - jun 2023	Jan - jun 2022
Handlare	4 138	3 389
Konsument	842	785
Övrigt	54	46
Summa	5 034	4 220

Not 7 Kreditförluster, netto

Kreditförluster per klass	Koncernen		Moderbolaget	
	Jan - jun 2023	Jan - jun 2022	Jan - jun 2023	Jan - jun 2022
Utlåning till kreditinstitut				
Ökning av reserveringar	-5	-3	-	-1
Återföring av tidigare reserveringar	5	1	-	1
Summa	-	-2	-	-
Utlåning till allmänheten				
Realiserade kreditförluster, netto efter återvinningar	-2 114	-2 761	-1 517	-1 713
Återföring av reserveringar för att täcka realiserade kreditförluster	2 145	2 240	1 478	1 338
Ökning av reserveringar	-7 313	-7 408	-5 049	-4 510
Återföring av tidigare reserveringar	5 501	5 087	3 814	3 088
Summa	-1 781	-2 842	-1 274	-1 796
Finansiella garantier och åtaganden				
Ökning av avsättningar	-36	-28	-27	-27
Återföring av tidigare avsättningar	66	20	62	19
Summa	30	-8	35	-8
Summa kreditförluster, netto	-1 751	-2 853	-1 239	-1 805

Not 8 Utlåning till allmänheten

Kreditförluster per klass	Koncernen		Moderbolaget	
	30 jun 2023	31 dec 2022	30 jun 2023	31 dec 2022
Utlåning till allmänheten ¹	81 313	78 305	82 151	80 077
Reserv för kreditförluster	-4 044	-4 154	-3 378	-3 436
Summa	77 269	74 151	78 773	76 641

¹ Moderbolagets utlåning till allmänheten inkluderar ett lån värderat till verkligt värde genom resultaträkningen till ett belopp om 491 mkr per den 30 juni 2023 (486 mkr per den 31 december 2022).

För information om belopp till verkligt värde, se not 12.

Not 9 Emitterade värdepapper

Kreditförluster per klass	Koncernen		Moderbolaget	
	30 jun 2023	31 dec 2022	30 jun 2023	31 dec 2022
Icke säkerställda obligationer	688	1 115	688	1 115
Företagscertifikat	-	22	-	22
Övriga obligationer	545	539	-	-
Summa	1 233	1 676	688	1 137

För information om belopp till verkligt värde, se not 12.

Not 10 Övriga skulder

	Koncernen		Moderbolaget	
	30 jun 2023	31 dec 2022	30 jun 2023	31 dec 2022
Leverantörsskulder	232	184	179	108
Personalrelaterade skatter	60	198	41	179
Skulder till koncernföretag	8 616	11 051	13 881	14 158
Skatteskulder	139	87	84	36
Skulder till handlare	8 861	6 904	7 701	5 912
Derivat	574	135	574	135
Leasingskulder	1 528	1 757	1 308	1 461
Övriga skulder	2 043	2 211	1 045	1 014
Summa	22 053	22 527	24 813	23 003

Klarna Bank AB (publ) har erhållit en lånefacilitet från sitt moderbolag Klarna Holding AB (publ). Skulden uppgår till 8 272 mkr per den 30 juni 2023 (10 805 mkr per den 31 december 2022) och ingår i Skulder till koncernföretag. Lånet är rankat pari passu med alla andra seniora långgivare.

Klarna ingick 23 december 2021 ett nytt leasingavtal relaterad till Klarnas huvudkontor, som trädde i kraft under januari 2022 samtidigt som man genomförde en ändring av ett befintligt leasingkontrakt av samma kontor. Leasingändringen inkluderade en förlängning av leasingperioden till december 2028. Det nya leasingavtalet ökade nyttjanderättstillgången med 136 mkr och leasingskulder med 153 mkr per den 30 juni 2022 (149 mkr och 166m respektive per den 30 december 2022). Nyttjanderättstillgångarna och leasingskulder har per den 30 juni 2022 båda omräknats för att inkludera ytterligare 450 mkr, som ett resultat av leasingändringen. Leasingändringen har ingen materiell påverkan på resultaträkning för perioden januari till juni 2022.

För information om belopp till verkligt värde, se not 12.

Not 11 Ställda säkerheter och eventalförpliktelser

	Koncernen		Moderbolaget	
	30 jun 2023	31 dec 2022	30 jun 2023	31 dec 2022
Ställda säkerheter				
<i>Ställda panter för egna skulder</i>				
Pantsatt utlåning till allmänheten och kreditinstitut	2 974	2 717	2 974	2 717
Pantsatta belåningsbara statsskuldförbindelser m.m. och pantsatta obligationer samt andra räntebärande värdepapper	-	1 402	-	1 402
Övriga ställda säkerheter	35	34	-	-
Summa	3 009	4 153	2 974	4 119
Eventalförpliktelser och åtaganden				
<i>Ansvarsförbindelser</i>				
Garantier	2	44	-	44
Åtaganden	20 254	16 339	38 444	27 944
Summa	20 256	16 383	38 444	27 988

Delar av fordringarna ställs kontinuerligt som säkerhet för skulder till kreditinstitut vilket säkrar koncernens lånefacilitet. Skulden uppgår till 0 mkr per den 30 juni 2023 (0 mkr per den 31 december 2022).

Belåningsbara statsskuld förbindelser m.m. och obligationer samt andra räntebärande värdepapper som är ställda säkerheter för egna skulder innehåller pantsatta säkerheter i återköpsavtal. Tillhörande skulder uppgår till 0 mkr per den 30 juni 2023 (1 405 mkr per den 31 december 2022).

Åtaganden innehåller huvudsakligen outnyttjad del av oåterkalleliga åtaganden för konsumentkrediter som uppgår till 5 828 mkr (5 006 mkr per den 31 december 2022) och åtaganden för att återbetala konsumenten vid returerna då handlaren är på obestånd uppgår till 14 006 mkr per den 30 juni 2023 (11 333 mkr per den 31 december 2022).

Not 12 Finansiella tillgångar och skulder värderade till verkligt värde

Koncernen	30 jun 2023			31 dec 2022		
	Verkligt värde	Bokfört värde	Skillnad	Verkligt värde	Bokfört värde	Skillnad
Tillgångar						
Kassa och tillgodohavanden hos centralbanker	7 717	7 717	-	16 085	16 085	-
Belåningsbara statskskultförbindelser m.m.	12 915	13 372	-457	10 237	10 713	-476
Utlåning till kreditinstitut	3 690	3 690	-	3 783	3 783	-
Utlåning till allmänheten	77 269	77 269	-	74 151	74 151	-
Obligationer och andra räntebärande värdepapper	1 076	1 110	-34	827	864	-37
Övriga aktier och andelar	340	340	-	338	338	-
Övriga tillgångar	709	709	-	497	497	-
Övriga tillgångar (derivat)	204	204	-	789	789	-
Förutbetalda kostnader och upplupna intäkter	567	567	-	665	665	-
Summa	104 487	104 978	-491	107 372	107 885	-513

Koncernen	30 jun 2023			31 dec 2022		
	Verkligt värde	Bokfört värde	Skillnad	Verkligt värde	Bokfört värde	Skillnad
Skulder						
Skulder till kreditinstitut	1 067	1 067	-	2 829	2 829	-
Inlåning från allmänheten	78 588	79 192	-604	80 707	81 068	-361
Emitterade värdepapper	1 220	1 233	-13	1 644	1 676	-32
Övriga skulder	21 205	21 205	-	22 025	22 025	-
Övriga skulder (derivat)	574	574	-	135	135	-
Upplupna kostnader och förutbetalda intäkter	2 613	2 613	-	2 608	2 608	-
Efterställda skulder	300	304	-4	300	303	-3
Summa	105 567	106 188	-621	110 248	110 644	-396

Finansiella tillgångar och skulder värderade till verkligt värde

Moderbolaget	30 jun 2023			31 dec 2022		
	Verkligt värde	Bokfört värde	Skillnad	Verkligt värde	Bokfört värde	Skillnad
Tillgångar						
Kassa och tillgodohavanden hos centralbanker	7 717	7 717	-	16 085	16 085	-
Belåningsbara statskskultförbindelser m.m.	12 915	13 372	-457	10 237	10 713	-476
Utlåning till kreditinstitut	1 349	1 349	-	991	991	-
Utlåning till allmänheten	78 773	78 773	-	76 641	76 641	-
Obligationer och andra räntebärande värdepapper	1 076	1 110	-35	827	864	-37
Övriga aktier och andelar	340	340	-	338	338	-
Övriga tillgångar	1 032	1 032	-	929	929	-
Övriga tillgångar (derivat)	204	204	-	789	789	-
Förutbetalda kostnader och upplupna intäkter	264	264	-	415	415	-
Summa	103 670	104 161	-492	107 252	107 765	-513

Moderbolaget	30 jun 2023			31 dec 2022		
	Verkligt värde	Bokfört värde	Skillnad	Verkligt värde	Bokfört värde	Skillnad
Skulder						
Skulder till kreditinstitut	979	979	-	2 829	2 829	-
Inlåning från allmänheten	78 371	78 975	-604	80 399	80 760	-361
Emitterade värdepapper	675	688	-13	1 105	1 137	-32
Övriga skulder	24 049	24 049	-	22 588	22 588	-
Övriga skulder (derivat)	574	574	-	135	135	-
Upplupna kostnader och förutbetalda intäkter	2 151	2 151	-	2 130	2 130	-
Efterställda skulder	300	304	-4	300	303	-3
Summa	107 099	107 720	-621	109 486	109 882	-396

Belåningsbara statskskultförbindelser m.m. och Obligationer och andra räntebärande värdepapper samt återköpsavtal inom Skulder till kreditinstitut värderas enligt aktiva marknadspriser.

Bokfört värde för Utlåning till kreditinstitut och Utlåning till allmänheten antas vara approximationer av verkligt värde. Verkligt värde för kortfristiga (<1 år) lån är desamma som deras bokförda värde eftersom effekten av diskontering är obetydlig.

Beräkningen av verkligt värde för Inlåning från allmänheten baseras på information på nivå 2 genom observerbar marknadsinformation. Inlåning från allmänheten grupperas efter löptid varefter diskonterat nuvärde beräknas på återstående löptid och dess motsvarande ränta.

Verkligt värde för skulder i form av emitterade värdepapper och efterställda skulder har, i de fall det är möjligt, fastställts med hjälp av det noterade marknadspriset på balansdagen (i fallet med nivå 1) eller med hjälp av observerbara indata (i fallet med nivå 2).

Not 13 Klassificering av finansiella tillgångar och skulder i olika värderingskategorier

Koncernen 30 jun 2023	Verkligt värde via resultaträkningen	Upplupet anskaffnings- värde	Icke-finansiella tillgångar	Summa
Tillgångar				
Kassa och tillgodohavanden hos centralbanker	-	7 717	-	7 717
Belåningsbara statsskuldförbindelser m.m.	-	13 372	-	13 372
Utlåning till kreditinstitut	-	3 690	-	3 690
Utlåning till allmänheten	-	77 269	-	77 269
Obligationer och andra räntebärande värdepapper	-	1 110	-	1 110
Övriga aktier och andelar	340	-	-	340
Immateriella anläggningstillgångar	-	-	11 826	11 826
Materiella tillgångar	-	-	1 640	1 640
Uppskjutna skattefordringar	-	-	374	374
Övriga tillgångar	204	709	1 940	2 853
Förutbetalda kostnader och upplupna intäkter	-	567	495	1 062
Summa	544	104 434	16 275	121 253

Koncernen 30 jun 2023	Verkligt värde via resultaträkningen	Upplupet anskaffnings- värde	Icke-finansiella skulder	Summa
Skulder				
Skulder till kreditinstitut	-	1 067	-	1 067
Inlåning från allmänheten	-	79 192	-	79 192
Emitterade värdepapper	545	688	-	1 233
Uppskjutna skatteskulder	-	-	872	872
Övriga skulder	574	21 205	274	22 053
Upplupna kostnader och förutbetalda intäkter	-	2 613	29	2 642
Avsättningar	-	-	85	85
Efterställda skulder	-	304	-	304
Summa	1 119	105 069	1 260	107 448

Klassificering av finansiella tillgångar och skulder i olika värderingskategorier

Koncernen 31 dec 2022	Verkligt värde via resultaträkningen	Upplupet anskaffnings- värde	Icke-finansiella tillgångar	Summa
Tillgångar				
Kassa och tillgodohavanden hos centralbanker	-	16 085	-	16 085
Belåningsbara statsskuldförbindelser m.m.	-	10 713	-	10 713
Utlåning till kreditinstitut	-	3 783	-	3 783
Utlåning till allmänheten	-	74 151	-	74 151
Obligationer och andra räntebärande värdepapper	-	864	-	864
Övriga aktier och andelar	338	-	-	338
Immateriella anläggningstillgångar	-	-	11 644	11 644
Materiella tillgångar	-	-	2 044	2 044
Uppskjutna skattefordringar	-	-	395	395
Övriga tillgångar	789	497	1 930	3 216
Förutbetalda kostnader och upplupna intäkter	-	665	400	1 065
Summa	1 127	106 758	16 413	124 298

Koncernen 31 dec 2022	Verkligt värde via resultaträkningen	Upplupet anskaffnings- värde	Icke-finansiella skulder	Summa
Skulder				
Skulder till kreditinstitut	-	2 829	-	2 829
Inlåning från allmänheten	-	81 068	-	81 068
Emitterade värdepapper	539	1 137	-	1 676
Uppskjutna skatteskulder	-	-	912	912
Övriga skulder	135	22 025	367	22 527
Upplupna kostnader och förutbetalda intäkter	-	2 608	40	2 648
Avsättningar	-	-	112	112
Efterställda skulder	-	303	-	303
Summa	674	109 970	1 431	112 075

Klassificering av finansiella tillgångar och skulder i olika värderingskategorier

Moderbolaget	Upplupet		Icke-finansiella	Summa
30 jun 2023	Verkligt värde via resultaträkningen	anskaffnings- värde	tillgångar och aktier och andelar i koncernföretag	
Tillgångar				
Kassa och tillgodohavanden hos centralbanker	-	7 717	-	7 717
Belåningsbara statsskuldförbindelser m.m.	-	13 372	-	13 372
Utlåning till kreditinstitut	-	1 349	-	1 349
Utlåning till allmänheten	491	78 282	-	78 773
Obligationer och andra räntebärande värdepapper	-	1 110	-	1 110
Aktier och andelar i koncernföretag	-	-	13 518	13 518
Övriga aktier och andelar	340	-	-	340
Immateriella anläggningstillgångar	-	-	3 089	3 089
Materiella tillgångar	-	-	1 412	1 412
Uppskjutna skattefordringar	-	-	113	113
Övriga tillgångar	204	1 032	541	1 777
Förutbetalda kostnader och upplupna intäkter	-	264	293	557
Summa	1 035	103 126	18 966	123 127

Moderbolaget	Upplupet		Icke-finansiella	Summa
30 jun 2023	Verkligt värde via resultaträkningen	anskaffnings- värde	skulder	
Skulder				
Skulder till kreditinstitut	-	979	-	979
Inlåning från allmänheten	-	78 975	-	78 975
Emitterade värdepapper	-	688	-	688
Uppskjutna skatteskulder	-	-	87	87
Övriga skulder	574	24 049	190	24 813
Upplupna kostnader och förutbetalda intäkter	-	2 151	11	2 162
Avsättningar	-	-	76	76
Efterställda skulder	-	304	-	304
Summa	574	107 146	364	108 084

Klassificering av finansiella tillgångar och skulder i olika värderingskategorier

Moderbolaget	Upplupet		Icke-finansiella	Summa
31 dec 2022	Verkligt värde via resultaträkningen	anskaffnings- värde	tillgångar och aktier och andelar i koncernföretag	
Tillgångar				
Kassa och tillgodohavanden hos centralbanker	-	16 085	-	16 085
Belåningsbara statsskuldförbindelser m.m.	-	10 713	-	10 713
Utlåning till kreditinstitut	-	991	-	991
Utlåning till allmänheten	486	76 155	-	76 641
Obligationer och andra räntebärande värdepapper	-	864	-	864
Aktier och andelar i koncernföretag	-	-	10 942	10 942
Övriga aktier och andelar	338	-	-	338
Immateriella anläggningstillgångar	-	-	2 993	2 993
Materiella tillgångar	-	-	1 738	1 738
Uppskjutna skattefordringar	-	-	61	61
Övriga tillgångar	789	929	460	2 178
Förutbetalda kostnader och upplupna intäkter	-	415	323	738
Summa	1 613	106 152	16 517	124 282

Moderbolaget	Upplupet		Icke-finansiella	Summa
31 dec 2022	Verkligt värde via resultaträkningen	anskaffnings- värde	skulder	
Skulder				
Skulder till kreditinstitut	-	2 829	-	2 829
Inlåning från allmänheten	-	80 760	-	80 760
Emitterade värdepapper	-	1 137	-	1 137
Uppskjutna skatteskulder	-	-	86	86
Övriga skulder	135	22 588	280	23 003
Upplupna kostnader och förutbetalda intäkter	-	2 130	18	2 148
Avsättningar	-	-	106	106
Efterställda skulder	-	303	-	303
Summa	135	109 747	490	110 372

Klassificering av finansiella tillgångar och skulder i olika värderingskategorier

Finansiella tillgångar och skulder – värdering

Koncernen använder olika metoder för att fastställa det verkliga värdet av finansiella tillgångar och skulder som värderas till verkligt värde. Metoderna delas in i tre nivåer i enlighet med IFRS 13.

Nivå 1

Nivå 1 i hierarkin för verkligt värde består av tillgångar och skulder som värderas till ojusterade noterade priser på aktiva marknader. Denna kategori innefattar investeringar i övriga aktier och andelar.

Nivå 2

Nivå 2 består av tillgångar och skulder som inte har observerbara marknadspriser på en aktiv marknad. Det verkliga värdet beräknas genom värderingsmodeller som grundar sig på marknadspriser eller kurser per balansdagen.

Nivå 3

Nivå 3 innefattar beräknade värden baserade på antaganden och bedömningar. En eller flera väsentliga uppgifter baseras inte på observerbar marknadsinformation. Nivå 3 används för Övriga aktier och andelar samt vissa poster inom Emitterade värdepapper och Utlåning till allmänheten.

Följande tabell visar finansiella tillgångar och skulder värderade till verkligt värde fördelat på de tre värderingsnivåerna. Inga överföringar mellan nivåerna har skett under perioden.

Koncernen				
30 jun 2023	Nivå 1	Nivå 2	Nivå 3	Summa
Finansiella tillgångar				
Övriga aktier och andelar	55	-	285	340
Övriga tillgångar (derivat)	-	204	-	204
Summa	55	204	285	544
Finansiella skulder				
Emitterade värdepapper	-	-	545	545
Övriga skulder (derivat)	-	574	-	574
Summa	-	574	545	1 119

Koncernen				
31 dec 2022	Nivå 1	Nivå 2	Nivå 3	Summa
Finansiella tillgångar				
Övriga aktier och andelar	67	-	271	338
Övriga tillgångar (derivat)	-	789	-	789
Summa	67	789	271	1 127
Finansiella skulder				
Emitterade värdepapper	-	-	539	539
Övriga skulder (derivat)	-	135	-	135
Summa	-	135	539	674

Klassificering av finansiella tillgångar och skulder i olika värderingskategorier

Moderbolaget				
30 jun 2023	Nivå 1	Nivå 2	Nivå 3	Summa
Finansiella tillgångar				
Utlåning till allmänheten	-	-	491	491
Övriga aktier och andelar	55	-	285	340
Övriga tillgångar (derivat)	-	204	-	204
Summa	55	204	776	1 035
Finansiella skulder				
Övriga skulder (derivat)	-	574	-	574
Summa	-	574	-	574

Moderbolaget				
31 dec 2022	Nivå 1	Nivå 2	Nivå 3	Summa
Finansiella tillgångar				
Utlåning till allmänheten	-	-	486	486
Övriga aktier och andelar	67	-	271	338
Övriga tillgångar (derivat)	-	789	-	789
Summa	67	789	757	1 613
Finansiella skulder				
Övriga skulder (derivat)	-	135	-	135
Summa	-	135	-	135

Klassificering av finansiella tillgångar och skulder i olika värderingskategorier

Förändringar i Nivå 3

Tabellen nedan visar en avstämning mellan ingående och utgående balanser för Nivå 3 finansiella tillgångar och skulder, vilka är värderade till verkligt värde.

Koncernen	Finansiella tillgångar	
	Övriga aktier och andelar	Emitterade värdepapper ²
Ingående balans per 1 januari 2023	271	539
Vinster/förluster i resultaträkningen ¹	-1	-4
varav: orealiserade vinster/förluster	-1	-4
Nyemitteringar	-	-
Påverkan av valutakursförändringar	15	10
Utgående balans per 30 juni 2023	285	545

Koncernen	Finansiella tillgångar	
	Övriga aktier och andelar	Emitterade värdepapper ²
Ingående balans per 1 januari 2022	262	326
Vinster/förluster i resultaträkningen ¹	-24	20
varav: orealiserade vinster/förluster	-24	20
Nyemitteringar	-	168
Påverkan av valutakursförändringar	33	25
Utgående balans per 31 december 2022	271	539

¹ Vinster och förluster i resultaträkningen är redovisade under Nettoresultat av finansiella transaktioner.

² Värdet för Emitterade värdepapper är beräknat med värderingsmodeller.

Moderbolaget	Finansiella tillgångar	
	Övriga aktier och andelar	Utlåning till allmänheten ²
Ingående balans per 1 januari 2023	271	486
Vinster/förluster i resultaträkningen ¹	-1	-3
varav: orealiserade vinster/förluster	-1	-3
Nyemitteringar	-	-
Påverkan av valutakursförändringar	15	8
Utgående balans per 30 juni 2023	285	491

Moderbolaget	Finansiella tillgångar	
	Övriga aktier och andelar	Utlåning till allmänheten ²
Ingående balans per 1 januari 2022	262	279
Vinster/förluster i resultaträkningen ¹	-24	26
varav: orealiserade vinster/förluster	-24	26
Nyemitteringar	-	156
Påverkan av valutakursförändringar	33	25
Utgående balans per 31 december 2022	271	486

¹ Vinster och förluster i resultaträkningen är redovisade under Nettoresultat av finansiella transaktioner.

² Värdet för Utlåning till allmänheten är beräknat med värderingsmodeller.

Klassificering av finansiella tillgångar och skulder i olika värderingskategorier

Koncernen använder ett intervall av icke observerbar data och värderingsmetoder, så som nuvarande ränta, aktiemarknader, förväntade framtida kassaflöden och optionsmodeller, för att fastställa det verkliga värdet av Nivå 3 finansiella instrument.

Effekten av 10 % ökning av värderingen av Övriga aktier och andelar skulle öka tillgångarnas värde med 28 mkr (27 mkr). Effekten av en minskning med 10 procent skulle minska tillgången med 28 mkr (27 mkr).

Effekten av 10 % ökning av värderingen för Emitterade värdepapper skulle öka skuldernas värde med 10 mkr (10 mkr). Effekten av en minskning med 10 procent skulle minska skulderna med 10 mkr (10 mkr).

Effekten av 10 % ökning av input i värderingen av Utlåning till allmänheten skulle öka tillgångarnas värde med 9 mkr (9 mkr). Effekten av en minskning med 10 procent skulle minska tillgången med 9 mkr (9 mkr).

Not 14 Upplysning om närstående parter

Koncernen och moderbolaget

Följande definieras som närstående parter: alla företag inom koncernen Klarna Holding AB (publ), aktieägare i Klarna Holding AB (publ) med betydande inflytande, styrelseledamöter i Klarna Holding AB (publ) och Klarna Bank AB (publ) samt ledande befattningshavare och nära familjemedlemmar, samt företag där sådana styrelseledamöter och ledande befattningshavare har ett betydande inflytande.

Under året har normala affärstransaktioner genomförts mellan koncernens företag och överenskommen ersättning erlagts till verkställande direktör, styrelse och andra ledande befattningshavare.

Not 15 Kapitaltäckning och bruttosoliditetsgrad

Kapitaltäckningsföreskrifter

Kapitaltäckning utgörs av en institutions förmåga att med egna medel täcka den risk den är exponerad för. Inom EU anges kapitaltäckningskraven i kapitaltäckningsdirektivet (CRD) och kapitaltäckningsförordningen (CRR) som trädde i kraft under 2014. Föreskrifterna bygger på de internationella kapitaltäckningsstandarderna Basel II och III som innehåller minimikrav för kapitalbasen i relation till riskviktade exponeringsbelopp (Pelare I), regler för den interna kapital- och likviditetsutvärderingsprocessen (IKLU) (Pelare II) och regler om informationskrav avseende till exempel risk och kapitaltäckning (Pelare III).

Uppgifterna om kapitaltäckning i denna rapport är baserade på Finansinspektionens föreskrifter (FFFS 2008:25 och FFFS 2014:12). Övriga upplysningar som krävs enligt Pelare III och kapitaltäckningsrapporterna publiceras på Klarnas hemsida www.klarna.com

Kärnprimärkapital

Klarna Holding AB (publ) rapporterade ett kärnprimärkapitalvärde per den 30 juni 2023 som uppgick till 12 494 mkr (motsvarande värde per den 31 december 2022 uppgick till 14 865 mkr).

Under första halvan av 2023 reducerades kärnprimärkapitalet (-2 371 mkr) för den konsoliderade situationen av Klarna Holding AB (publ). En betydande del av reduktionen skedde till följd av förluster i verksamheten under perioden (- 2 036 mkr), en minskning av kapitalåtnader härrörande IFRS 9 övergångsjusteringar (-684 mkr) vilket delvis motvägdes av en ökning av övrigt totalresultat (481 mkr) från orealiserade valutakurseffekter.

Primärkapitaltillskott

I mars 2022 emitterade Klarna Bank AB (publ) 276 mkr i primärkapital. Instrumenten har en rörlig kupongränta motsvarande STIBOR 3M plus 7 procent per år. Värdepapperen erbjöds till ett begränsat antal stora nordiska investerare och första inlösendatum är den 25 mars 2027.

I november 2018 emitterade Klarna Holding AB (publ) 25 mEUR i primärkapital. Instrumenten har en fast kupongränta som motsvarar 6,625 procent per år. Värdepapperen erbjöds till ett begränsat antal stora nordiska investerare och första inlösendatum är den 15 november 2023.

Efterställda skulder

Den 5 juli 2018 emitterade Klarna Bank AB (publ) 300 mkr i efterställda skulder som förfaller 2028. De efterställda värdepapperen kan medräknas som supplementärkapital i enlighet med gällande bestämmelser. De har en rörlig kupongränta motsvarande STIBOR 3M plus 3,5 procent per år. Värdepapperen erbjöds till ett begränsat antal stora nordiska investerare och första uppsägningsdatum är den 5 juli 2023. Den 2 maj 2023 publicerades en underrättelse om förtida återbetalning och obligationen blev återköpt på det första uppsägningsdatumet den 5 juli 2023.

Den 16 maj 2023 emitterade Klarna Holding AB (publ) 500 mkr i efterställda skulder som förfaller 2033. De efterställda värdepapperen kan medräknas som supplementärkapital i enlighet med gällande bestämmelser. De har en rörlig kupongränta motsvarande STIBOR 3M plus 7,5 procent per år. Värdepapperen erbjöds till ett begränsat antal stora nordiska investerare och det första uppsägningsdatumet är den 16 maj 2028.

Den konsoliderade situationen och metoder för att beräkna minimikrav

I enlighet med regelverket för kapitaltäckning består den konsoliderade situationen av Klarna Holding AB (publ) (moderbolag till Klarna Bank AB (publ)) och dess dotterbolag. Samtliga dotterbolag ingår med fullständig konsolidering i koncernen. Klarna Bank AB (publ) är en registrerad bank under tillsyn av Finansinspektionen. Klarna Bank AB (publ) använder schablonmetoden för att beräkna minimikapitalkraven för kredit- och marknadsrisk samt den alternativa schablonmetoden för operativa risker avseende Klarna Bank AB (publ) och dess konsoliderade situation. Finansinspektionen kommunicerade sitt godkännande för Klarna att använda den alternativa schablonmetoden för att beräkna minimikapitalkrav för operativ risk i december 2019. All reglerad verksamhet relaterad till banklicensen bedrivs i Klarna Bank AB (publ).

Kapitaltäckning och bruttosoliditetsgrad

Den interna kapital- och likviditetsutvärderingsprocessen "IKLU"

Syftet med IKLU är att säkerställa att Klarna klart och riktigt identifierar, bedömer och hanterar alla risker man exponeras mot. I processen bedöms de finansiella resurser som krävs för att täcka riskerna och säkerställa att Klarna har tillgång till tillräckligt kapital och likviditet för att stödja affärsstrategin över planeringshorisonten för olika marknadsförhållanden. Det viktigaste styrdokumentet för IKLU är IKLU-policyn. I detta dokument definierar Klarnas styrelse ansvar, processer och regler för IKLU. IKLU utförs minst en gång om året.

Det internt bedömda kapitalbehovet baserar sig på minimikapitalkravet enligt Pelare I samt kapitalkravet för övriga risker som fastställts som en del av IKLU, Pelare II, samt det kombinerade buffertkravet. Det internt bedömda kapitalbehovet i juni 2023 uppgick till 10 128 mkr (9 677 mkr per december 2022) för Klarna Bank AB (publ) och 8 242 mkr (8 230 mkr per december 2022) för den konsoliderade situationen. Klarna har således tillräckligt kapital för att täcka det internt bedömda minimikravet enligt Pelare I, det kombinerade buffertkravet samt krav enligt Pelare II.

Information om kapitaltäckning

Information om kapitaltäckning i enlighet med kraven i Kommissionens genomförandeförordning (EU) nr 2021/637 samt Finansinspektionens krav enligt FFFS 2014:12 finns i Klarnas kapitaltäckningsrapport.

IFRS 9 övergångsjusteringar

Från och med den 1 januari 2018 tillämpar Klarna övergångsreglerna i enlighet med artikel 473a i Europeiska unionens förordning nr 575/2013 i syfte att fasa in effekten på kapitalet vid tillämpning av IFRS 9. Här ingår att justera beräkningen avseende kapitaltäckning med ett dynamiskt och ett statiskt belopp över en femårsperiod.

Sedan 1 januari 2023 har kapitaltäckningsberäkningarna justerats till att enbart inkludera den dynamiska komponenten då den statiska komponenten inte har någon påverkan från 1 januari 2023 och framåt.

Avdrag avseende dotterbolags överskjutande kapital

I enlighet med CRR artikel 85 och 87 kan Klarna Bank AB (publ):s primär- och supplementärkapital endast ingå i Klarna Holding koncernens kapitalbas med den andel som krävs för att täcka minimikapitalkraven för Klarna Bank AB (publ) och dess dotterbolag. Per den 30 juni 2023 ingick 171 mkr i primärkapital (emitterat av Klarna Bank AB (publ)) samt 505 mkr i supplementärkapital (emitterat av Klarna Inc) i Klarna Holding koncernens totala kapital.

Kapitaltäckning och bruttosoliditetsgrad

Information om kapitaltäckning	Den konsoliderade situationen		Klarna Bank AB (publ)	
	30 jun 2023	31 dec 2022	30 jun 2023	31 dec 2022
Kapitalbas, totalt riskexponeringsbelopp och total exponering				
Kärnprimärkapital	12 494	14 865	13 184	12 613
Övrigt primärkapital	12 922	15 292	13 460	12 889
Totalt kapital	13 427	15 548	13 460	13 191
Totalt riskexponeringsbelopp	67 624	68 597	80 954	80 078
Totalt exponeringsmått för bruttosoliditetsgrad	116 237	119 462	126 965	127 312
Kapitaltäckningsanalys				
Kärnprimärkapital	18,5 %	21,7 %	16,3 %	15,8 %
Övrigt primärkapital	19,1 %	22,3 %	16,6 %	16,1 %
Total kapitalrelation	19,9 %	22,7 %	16,6 %	16,5 %
Bruttosoliditetsgrad	11,1 %	12,8 %	10,6 %	10,1 %
Kombinerat buffertkrav inkl. kraven enligt 575/2013 Art. 92(1)(a)	8,0 %	7,5 %	8,0 %	7,5 %
varav: kapitalkonserveringsbuffert	2,5 %	2,5 %	2,5 %	2,5 %
varav: kontryckisk buffert	1,0 %	0,5 %	1,0 %	0,5 %
Kärnprimärkapital tillgängligt efter uppfyllandet av totala kapitalkrav enligt Översyns- och utvärderingsprocessen (ÖUP) (%)	13,5 %	17,2 %	11,4 %	11,3 %
Exponeringsbelopp för kreditrisk enligt schablonmetoden				
Kreditrisk inklusive motparts kreditrisk	101 308	108 144	110 812	115 597
varav: nationella regeringar eller centralbanker	13 200	16 982	12 948	16 645
varav: delstatliga eller lokala självstyrelseorgan och myndigheter	3 446	5 063	3 446	5 063
varav: enheter i den offentliga sektorn	1 249	-	1 249	-
varav: multilaterala utvecklingsbanker	2 623	5 436	2 623	5 436
varav: internationella organisationer	1 173	-	1 173	-
varav: institut	4 381	4 695	1 973	1 868
varav: företag	8 246	7 785	14 615	17 935
varav: hushåll	59 205	59 690	53 199	51 227
varav: fallerade exponeringar	526	572	534	551
varav: säkerställda obligationer	1 110	864	1 110	864
varav: aktieexponeringar	340	338	13 858	11 280
varav: övriga poster	5 809	6 719	4 084	4 728
Summa exponeringsbelopp	101 308	108 144	110 812	115 597
Risikexponeringsbelopp enligt schablonmetoden				
Kreditrisk inklusive motparts kreditrisk	61 050	62 119	73 948	73 816
varav: institut	876	939	395	374
varav: företag	7 993	7 703	14 365	17 854
varav: hushåll	44 403	44 768	39 899	38 421
varav: fallerade exponeringar	559	598	641	577
varav: säkerställda obligationer	111	86	111	86
varav: aktieexponeringar	766	744	14 284	11 686
varav: övriga poster	6 342	7 281	4 253	4 818
Värdepapperisering	1 203	1 131	1 203	1 131
Marknadsrisk	1 524	1 478	1 718	1 023
varav: valutakursrisk	1 524	1 478	1 718	1 023
Operativ risk	3 743	3 742	3 981	3 981
Kreditvärderingsjusteringar	104	127	104	127
Summa riskexponeringsbelopp	67 624	68 597	80 954	80 078

Kapitaltäckning och bruttosoliditetsgrad

	Den konsoliderade situationen		Klarna Bank AB (publ)	
	30 jun 2023	31 dec 2022	30 jun 2023	31 dec 2022
Minimikapitalkrav				
Kreditrisk inklusive motparts kreditrisk	4 884	4 970	5 916	5 905
varav: institut	70	75	32	30
varav: företag	639	616	1 149	1 428
varav: hushåll	3 553	3 583	3 192	3 074
varav: fallerade exponeringar	45	48	51	46
varav: säkerställda obligationer	9	7	9	7
varav: aktieexponeringar	61	59	1 143	935
varav: övriga poster	507	582	340	385
Värdepapperisering	96	90	96	90
Marknadsrisk	122	118	137	82
varav: valutakursrisk	122	118	137	82
Operativ risk	299	299	318	318
Kreditvärderingsjusteringar	8	10	8	10
Summa minimikapitalkrav	5 409	5 487	6 475	6 405
Upplysningar om kapitalbas				
Kärnprimärkapital: instrument och reserver				
Kapitalinstrument och tillhörande överkursfonder	41 705	41 553	33 318	30 048
Balanserat resultat	-18 559	-8 666	-17 717	-8 473
Akkumulerat övrigt totalresultat (och övriga reserver)	1 317	1 155	1 157	935
Kärnprimärkapital före lagstiftningsjusteringar	24 463	34 042	16 758	22 510
Kärnprimärkapital: lagstiftningsjusteringar				
Ytterligare värdejusteringar	-2	-2	-1	-1
Immateriella tillgångar (netto efter minskning för tillhörande skatteskulder)	-10 269	-9 948	-1 829	-1 877
Förluster för innevarande räkenskapsår	-2 036	-10 292	-1 991	-8 876
IFRS 9 övergångsjusteringar för kärnprimärkapital	660	1 343	550	1 115
Uppskjutna skattefodringar	-19	-20	-	-
Värdepapperiseringspositioner alternativt föremål för riskvikt på 1250 %	-303	-258	-303	-258
Sammanlagda lagstiftningsjusteringar av kärnprimärkapital	-11 969	-19 177	-3 574	-9 897
Kärnprimärkapital	12 494	14 865	13 184	12 613
Primärkapitaltillskott: instrument				
Kapitalinstrument och tillhörande överkursfonder	257	257	276	276
varav: klassificerade som eget kapital enligt tillämpliga redovisningsstandarder	257	257	276	276
Kvalificerande primärkapital som ingår i konsoliderat primärkapital som utfärdats av dotterföretag och innehas av tredje part	171	170	-	-
Totalt primärkapitaltillskott: instrument	428	427	276	276
Primärkapital	12 922	15 292	13 460	12 889
Supplementärkapital: instrument				
Kapitalinstrument och tillhörande överkursfonder	-	-	-	302
Kvalificerande kapitalbasinstrument som ingår i konsoliderat supplementärkapital som utfärdats av dotterföretag och innehas av tredje part	505	256	-	-
Totalt supplementärkapital: instrument	505	256	-	302
Totalt kapital	13 427	15 548	13 460	13 191

Not 16 Rörelseförvärv

Inga rörelseförvärv har genomförts under perioden.

Rörelseförvärv under 2022

PriceRunner Group AB

Den 1 april 2022 förvärvade Klarna Bank AB (publ) 100 procent av aktierna i PriceRunner Group AB (PriceRunner). PriceRunner är en prisjämförelseplattform för e-handel som hjälper konsumenter att hitta bättre produkter och bättre priser genom att jämföra priser för en viss produkt mellan flera handlare. Kärnutbudet inkluderar produktprisjämförelse (och prishistorik), användarrecensioner, tester/rekommendationer, betalnings- och leveransalternativ.

Den totala köpeskillingen uppgick till 4 617 mkr och betalades kontant och med aktier i Klarna Holding AB (publ). Förvärvet redovisades enligt förvärvsmetoden. Av den totala köpeskillingen redovisades 1 923 mkr som goodwill, 3 446 mkr som förvärvade immateriella tillgångar, 711 mkr som uppskjuten skatteskuld samt -41 mkr som andra nettotillgångar. Redovisad goodwill avser främst PriceRunners marknadsposition, framtida tillväxt genom nya handlare och Klarnas specifika synergier.

Från förvärvsdatumet till den 30 juni 2022 respektive 31 december 2022 bidrog PriceRunner Group AB och dess helägda dotterbolag med 113 mkr respektive 437 mkr till koncernens summa rörelseintäkter, netto. Den totala effekten på koncernens nettoresultat var 15 mkr respektive 72 mkr. Om förvärvstidpunkten för den förvärvade enheten hade varit i början av rapportperioden skulle koncernens totala rörelseintäkter ha varit 128 mkr högre under 2022. Koncernens nettoresultat skulle ha varit 22 mkr högre under 2022.

Klarna Runway Holding Inc

Den 1 november 2022 förvärvade Klarna Bank AB (publ) 100 procent av aktierna i Klarna Runway Holding Inc från Klarna Holding AB (publ). Förvärvet är en sammanslagning av rörelser under samma bestämmande inflytande. Klarna Runway Holding Inc innehar aktier i Klarnas USA-baserade dotterbolag; Toplooks LLC, Piggy LLC, Inspirock Inc och Klarna Glazing II LLC.

Den totala köpeskillingen uppgick till 515 mkr, och reglerades genom tillskott till Klarna Bank AB (publ) i utbyte mot nya aktier. Förvärvet redovisades enligt förvärvsmetoden. Av den totala köpeskillingen redovisades 516 mkr som förvärvade immateriella tillgångar, 72 mkr som uppskjuten skatteskuld samt 71 mkr som övriga nettotillgångar. Ingen goodwill redovisades i förvärvet.

Not 17 Väsentliga händelser efter räkenskapsårets utgång

Den 5 juli 2023 återkallade Klarna Bank AB en utestående Tier 2-obligation om 300 mkr.

VDs försäkran

Den verkställande direktören försäkrar att denna delårsrapport ger en rättvisande översikt av moderbolagets och koncernens verksamhet, finansiella ställning och resultat, samt beskriver väsentliga risker och osäkerhetsfaktorer som moderbolaget och de företag som ingår i koncernen står inför.

Stockholm, 30 augusti 2023

Sebastian Siemiatkowski
Verkställande direktör

Ytterligare information

För mer information, besök företagets webbplats www.klarna.com eller kontakta:

Press: press@klarna.com

Investerare: investorrelations@klarna.com

Klarna Bank AB (publ)
Sveavägen 46
111 34 Stockholm
Sverige
Tel: +46 8 120 120 00
Organisationsnr: 556737-0431

Informationen i denna rapport är sådan som Klarna Bank AB (publ) måste offentliggöra enligt EU:s förordning om marknadsmissbruk och lagen om värdepappersmarknaden. Informationen lämnades för publicering genom de kontaktpersoner som anges ovan kl. 08.00 CET den 31 augusti 2023.

Definitioner och förkortningar

Justerat rörelseresultat*

Bolaget definierar justerat rörelseresultat som rapporterat rörelseresultat enligt IFRS, exklusive (a) Omstruktureringskostnader; (b) Aktierelaterade ersättningar och relaterade skattekostnader samt; (c) Avskrivningar. Klarna anser att det är ett användbart finansiellt mått för investerare, för att utvärdera rörelseresultatet, och att måttet faciliterar jämförelser mellan perioderna, eftersom de exkluderade posterna generellt sett inte är en funktion av bolagets prestation.

Reklamprodukter och tjänster

Tjänster som erbjuds till våra handlare för att engagera och locka konsumenter inklusive AI och influencer-ledd innehållsskapande, sökning och dynamisk reklam samt sponsrade placeringar inom app.

Kapitalkrav

Summa tillgångar och poster utanför balansräkningen, riskvägda enligt reglerna för kapitaltäckning för kredit- och marknadsrisk. Den operativa risken bedöms och läggs till som riskvägt exponeringsbelopp.

Kärnprimärkapital

Eget kapital exklusive föreslagen utdelning, uppskjuten skatt och immateriella anläggningstillgångar samt vissa andra lagstiftningsjusteringar enligt förordning (EU) nr 575/2013 (CRR) och EU 241/2014.

Konsument

En individ eller företag som använder våra tjänster.

Skuldsättningsgrad*

Genomsnittliga skulder justerade för obeskattade reserver i förhållande till genomsnittligt eget kapital justerat för obeskattade reserver. Beräkningen av genomsnittliga skulder och genomsnittligt eget kapital baseras på ingående och utgående balans för rapporteringsperioden.

Soliditet*

Eget kapital justerat för obeskattade reserver som procentandel av de totala tillgångarna vid utgången av rapporteringsperioden.

Finansiering

Klarnas kontoproduct för delbetalningar.

Försäljningsvolym

Värdet av produkterna som säljs via Klarnas plattform.

Klarnakortet

Klarnas kort för fysiska butiker.

Klarna In-store

Klarnas produkt för fysiska butiker vilket möjliggör för butiksägare att erbjuda alternativa betalningslösningar när de kommer i direktkontakt med butikens kunder.

Månatligen aktiva app-användare

Antalet unika verifierade app-användare (webb + app) per kalendermånad. Information från interna uppskattningar.

Kapitalbas (totalt kapital)

Summan av primärkapital och supplementärkapital.

Betala direkt

Klarnas produkt för direktbetalning.

Avkastning på totala tillgångar*

Periodens resultat för de senaste 12 månaderna som procentandel av genomsnittliga totala tillgångar. Beräkningen av genomsnittliga totala tillgångar baseras på ingående och utgående balanser för de senaste 12 månaderna.

Avkastning på eget kapital*

Periodens rörelseresultat för de senaste 12 månaderna som procentandel av genomsnittligt eget kapital justerat för obeskattade reserver. Beräkningen av genomsnittligt eget kapital baseras på ingående och utgående balanser för de senaste 12 månaderna.

Restricted Stock Units

Klarnas Restricted Stock Unit Program för anställda, implementerat under 2020.

Intäkter*

Definieras som Summa rörelseintäkter netto, exklusive provisionskostnader, räntekostnader, nettoresultat av finansiella transaktioner och ränteintäkter på likviditetstillgångar som inte är direkt kopplade till kärnverksamheten. Ränteintäkter på likviditetstillgångar som inte är direkt kopplade till kärnverksamheten härrör från utlåning till kreditinstitut och övriga ränteintäkter (se not 4).

Primärkapital

Summan av kärnprimärkapital och primärkapitaltillskott.

Supplementärkapital

Efterställda skulder som kan medräknas som totalt kapital.

Total kapitalrelation

Totalt kapital som andel av det totala riskexponeringsbeloppet

*Alternativa nyckeltal (Alternative Performance Measures APM-mått) är finansiella mått över historisk eller framtida resultatutveckling, finansiell ställning eller kassaflöde som inte är upprättade i enlighet med IFRS (International Financial Reporting Standards) eller befintliga kapitaltäckningsregler och kapitalkravsdirektiv (CRR/CRD IV). Klarna använder sig av alternativa nyckeltal när det är lämpligt att bedöma och beskriva Klarnas finansiella situation samt att komplettera med relevanta upplysningar och verktyg för att möjliggöra en analys av Klarnas verksamhet. Alternativa nyckeltal för avkastning på eget kapital och avkastning på totala tillgångar ger relevanta upplysningar om verksamheten i förhållande till olika investeringsmått. Alla dessa mått är inte direkt jämförbara med liknande nyckeltal som presenteras av andra företag.



Revisors granskningsrapport

Till styrelsen i Klarna Bank AB (publ), org.nr. 556737-0431

Inledning

Vi har utfört en översiktlig granskning av den finansiella delårsinformationen i sammandrag (delårsrapporten) för Klarna Bank AB (publ) per 30 juni 2023 och den sexmånadersperiod som slutade per detta datum. Det är styrelsen och verkställande direktören som har ansvaret för att upprätta och presentera denna delårsrapport i enlighet med IAS 34 och lagen om årsredovisning i kreditinstitut och värdepappersbolag ("ÅRKL"). Vårt ansvar är att uttala en slutsats om denna delårsrapport grundad på vår översiktliga granskning.

Den översiktliga granskningens inriktning och omfattning

Vi har utfört vår översiktliga granskning i enlighet med International Standard on Review Engagements ISRE 2410 *Översiktlig granskning av finansiell delårsinformation utförd av företagets valda revisor*. En översiktlig granskning består av att göra förfrågningar, i första hand till personer som är ansvariga för finansiella frågor och redovisningsfrågor, att utföra analytisk granskning och att vidta andra översiktliga granskningsåtgärder. En översiktlig granskning har en annan inriktning och en betydligt mindre omfattning jämfört med den inriktning och omfattning som en revision enligt International Standards on Auditing och god revisions sed i övrigt har.

De granskningsåtgärder som vidtas vid en översiktlig granskning gör det inte möjligt för oss att skaffa oss en sådan säkerhet att vi blir medvetna om alla viktiga omständigheter som skulle kunna ha blivit identifierade om en revision utförts. Den uttalade slutsatsen grundad på en översiktlig granskning har därför inte den säkerhet som en uttalad slutsats grundad på en revision har.

Slutsats

Grundat på vår översiktliga granskning har det inte kommit fram några omständigheter som ger oss anledning att anse att delårsrapporten inte, i allt väsentligt, är upprättad för koncernens del i enlighet med IAS 34 och lagen om årsredovisning i kreditinstitut och värdepappersbolag samt för moderbolagets del i enlighet med lagen om årsredovisning i kreditinstitut och värdepappersbolag.

Stockholm den 30e augusti 2023

Ernst & Young AB

Jesper Nilsson
Auktoriserad revisor

Klarna.

